

WROMIK

WROCŁAWSKI INFORMATOR
MOŻLIWOŚCI I KORZYŚCI
DLA OSÓB Z NIEPEŁNOSPRAWNOŚCIAMI
WROMIK 2020



Wrocław 2020

Wrocławski Informator Możliwości i Korzyści WROMIK 2020

Publikacja bezpłatna

Wrocław miasto spotkań



Wydanie II przygotowane w ramach zadania publicznego finansowanego ze środków Gminy Wrocław na zlecenie Miejskiego Ośrodka Pomocy Społecznej we Wrocławiu
www.wroclaw.pl



Wydanie I zostało przygotowane w ramach projektu „SAMO-Dzielni” realizowanego przez Fundację „Promyk Słońca” w partnerstwie z Gminą Wrocław – Miejskim Ośrodkiem Pomocy Społecznej we Wrocławiu w latach 2017-2019, współfinansowanego ze środków Europejskiego Funduszu Społecznego w ramach Regionalnego Programu Operacyjnego Województwa Dolnośląskiego na lata 2014-2020.

Wydawca:



Fundacja „Promyk Słońca”,
ul. Złota 61/100, 00-819 Warszawa
ul. Swobodna 8a, 50-088 Wrocław

ISBN 978-83-940944-3-0



Redakcja: Anna Jeżowska-Siwiek, Agata Janiszewska
Zdjęcia: Anna Huzarska
Grafika na okładce: Shutterstock
Druk i oprawa: TRIADA

Szanowni Państwo,

tworzenie miasta bez barier to proces nietatwy i wymagający czasu. Na szczęście we Wrocławiu doskonale wiemy, jak ważne jest zapewnianie każdemu człowiekowi równoprawnego uczestnictwa w życiu społecznym. W ubiegłym roku opublikowaliśmy i przyjęliśmy do stosowania Wrocławskie Standardy Dostępności Przestrzeni Publicznych, dokument adresowany głównie do architektów, planistów, inżynierów i wykonawców, który ma stać na straży dostępności architektonicznej miasta. W tym roku opracowaliśmy Wrocławskie Standardy Dostępności Kultury i Wydarzeń, które pomogą zwiększyć dostępność oferty kulturalnej Wrocławia dla osób z niepełnosprawnościami i osób starszych. Udoskonalanie i otwieranie przestrzeni to przecież od lat element naszej miejskiej polityki i nasze zobowiązanie wobec wrocławian. Tego, jak ważny jest to element, uczył nas pierwszy dyrektor Biura Wrocław Bez Barier, Bartłomiej Skrzyński, wieloletni Rzecznik Prezydenta Wrocławia ds. Osób Niepełnosprawnych. Bartek miał ogromny wpływ na życie wielu ludzi. Był najaktywniejszym z aktywnych; dzięki niemu przekonywaliśmy się każdego dnia, że wystarczy dobra wola i otwarty umysł, a wszystko staje się możliwe.

W 2017 roku, przy okazji realizacji projektu „SAMO-Dzielni”, oddaliśmy w Państwa ręce WROMIK: pierwszy miejski informator o miejscach i wydarzeniach dostępnych dla osób z niepełnosprawnościami. Z dumą pokazywaliśmy wtedy, jak wiele instytucji i placówek w swojej działalności bierze pod uwagę indywidualne potrzeby wrocławian. Ku naszej radości przez te trzy lata zmieniło się tak wiele, że zdecydowaliśmy się na wydanie uaktualnionej wersji WROMIKa. Cieszymy się, że jest się czym chwalić, a przy okazji chcemy wspierać wrocławskie instytucje i organizacje, zachęcać do ich odwiedzania, do korzystania z ich oferty, do docenienia pracy, jaką wykonują na rzecz miasta i jego mieszkańców. Bo jest to dla nas niezwykle ważne, aby we Wrocławiu każdemu żyło się dobrze.

Pierwsze wydanie WROMIKa cieszyło się ogromnym powodzeniem; wierzę, że drugie, uaktualnione i poszerzone, zyska jeszcze większą liczbę czytelników i użytkowników. WROMIK, jak przystało na informator o dostępności, wydaliśmy również w wersji łatwej do czytania i rozumienia oraz w wersjach audiowizualnych z tłumaczeniem w Polskim Języku Migowym i napisami. Jestem przekonany, że będzie stanowił bardzo użyteczne i łatwe w użytkowaniu narzędzie.

Z pozdrowieniami
Jacek Sutryk
Prezydent Wrocławia

Dostępność to brak barier. Wszelkich: architektonicznych, komunikacyjnych, informacyjnych i mentalnych. Dla instytucji publicznych to obowiązek ustawowy. Dla przedsiębiorstw czy organizacji pozarządowych – szansa na dotarcie do wszystkich potencjalnych zainteresowanych czy użytkowników, na zyskanie nowych klientów. Dla nas wszystkich: podstawowa potrzeba i podstawowe prawo. Bo choć myśląc o dostępności przeważnie widzimy oczyma wyobraźni osobę z niepełnosprawnością (najczęściej na wózku), to przecież dostępności potrzebujemy wszyscy. Bywamy w ciąży, starzejemy się, miewamy kontuzje, chorujemy, prowadzimy dziecięce wózki... Każdy z nas może mieć szczególne potrzeby. Każdemu z nas przysługuje prawo do pełnego udziału w życiu społecznym. Mamy w Polsce Konwencję ONZ o prawach osób niepełnosprawnych, która wyznacza nam kierunki działania oraz liczne przepisy i normy, które sprawy te regulują. A nad znoszeniem barier mentalnych, które są bodaj najtrudniejsze do pokonania, bo niewidoczne gołym okiem, możemy i powinniśmy pracować wszyscy.

Zawarte w pierwszym WROMIKu informacje wymagały uzupełnienia i aktualizacji. Z dużą przyjemnością zbieraliśmy dane do drugiego wydania: we Wrocławiu naprawdę dzieje się wiele, coraz więcej miejsc jest dostępnych i jest sporo instytucji i organizacji, gdzie można szukać wsparcia.

Mam nadzieję, że zarówno ta publikacja, jak i jej pozostałe wersje będą Państwu dobrze służyły.

Anna Grabowska,
Fundacja „Promyk Słońca”

O Wromiku

Publikacja, którą mają Państwo przed sobą, to kompendium wiedzy o możliwościach, jakie osobom z niepełnosprawnościami oferuje Wrocław. Mamy nadzieję, że informacje w nim zawarte ułatwią dostęp i skorzystanie z oferty działających w mieście instytucji publicznych i organizacji pozarządowych. Publikacja jest też dostępna w wersji przygotowanej w języku łatwym i do czytania i zrozumienia (ETR) oraz w wersji elektronicznej z audiodeskrypcją i w polskim języku migowym (dostępne bezpłatnie na www.promykslonca.pl, www.mops.wroclaw.pl oraz w Fundacji „Promyk Słońca” i w Miejskim Ośrodku Pomocy Społecznej we Wrocławiu).

Wszystkie działania, które realizujemy w ramach projektu, mają na celu polepszenie warunków życia osób z niepełnosprawnością oraz umożliwienie im samodzielnego i niezależnego funkcjonowania społecznego, edukacyjnego i zawodowego.

Fundacja „Promyk Słońca”

ul. Złota 61/100, 00-819 Warszawa

ul. Swobodna 8a, 50-088 Wrocław

Spis treści

WSTĘP

WROCŁAW BEZ BARIER – WAŻNE ADRESY _____ **15**

Biuro Wrocław Bez Barier _____ 15

Petnomocnik Marszałka ds. Osób Niepełnosprawnych _____ 15

Wrocławski Punkt Informacji Dla Osób Niepełnosprawnych _____ 16

Infolinia dla osób niepełnosprawnych _____ 16

Tłumacz języka migowego _____ 16

Linie alarmowe dla osób głuchych _____ 17

Miejsca przyjazne osobom z niepełnosprawnościami – Niepełnosprawnik _____ 17

GDZIE I JAK UZYSKAĆ PODSTAWOWE WSPARCIE? _____ **19**

Asystent osobisty osoby niepełnosprawnej _____ 19

Miejski Ośrodek Pomocy Społecznej _____ 24

Orzekanie o niepełnosprawności _____ 24

Legitymacja osoby niepełnosprawnej _____ 26

Dofinansowanie do turnusu rehabilitacyjnego _____ 28

Dofinansowanie zaopatrzenia w sprzęt rehabilitacyjny _____ 29

Dofinansowanie zaopatrzenia w przedmioty medyczne i środki pomocnicze _____ 30

Dofinansowanie usługi tłumacza języka migowego lub tłumacza przewodnika dla osoby niepełnosprawnej _____ 30

Dofinansowanie likwidacji barier funkcjonalnych _____ 31

Wypożyczalnia sprzętu rehabilitacyjnego _____ 33

Środowiskowe Domy Samopomocy _____ 33

Świadczenia opiekuńcze _____ 35

Świadczenie pielęgnacyjne _____ 37

Specjalny zasitek opiekuńczy _____ 37

Program „Rodzina 500+” _____ 38

Świadczenie „Za życiem” _____ 39

Miejskie Centrum Usług Socjalnych _____ 40

Usługi opiekuńcze _____ 41

Domy pomocy społecznej	43
DPS prowadzone przez MCUS	43
DPS prowadzone przez inne podmioty	43
Dzienne domy pomocy	44
DDP prowadzone przez MCUS i MOPS	44
DDP prowadzone przez inne podmioty	44
Państwowy Fundusz Rehabilitacji Osób Niepełnosprawnych – oddział we Wrocławiu	45
Dofinansowanie kosztów szkolenia polskiego języka migowego (PJM), systemu językowo-migowego (SJM) i sposobów komunikowania się osób głuchoniewidomych (SKOGN)	45
Zakład Ubezpieczeń Społecznych	46
Orzecznictwo do celów rentowych	46
ZDROWIE	48
Narodowy Fundusz Zdrowia	49
Zakup sprzętu rehabilitacyjnego – zwolnienie z podatku	51
„Aktywny samorząd” Moduł I Likwidacja barier utrudniających aktywizację społeczną i zawodową	51
Program „Za życiem”	52
Ośrodki rehabilitacyjne	54
KOMUNIKACJA	59
Bezpłatne przejazdy komunikacją miejską	59
Pojazdy niskopodłogowe	60
Samochód	61
Karta parkingowa	61
Identyfikator „0”	64
Port lotniczy	66
Dworzec Główny PKP	67
Dworzec Autobusowy	67
EDUKACJA	72
Diagnoza	72

Wczesne wspomaganie rozwoju dziecka	72
Orzeczenie o potrzebie kształcenia specjalnego	73
Indywidualne obowiązkowe roczne przygotowanie przedszkolne lub indywidualne nauczanie dzieci i młodzieży	74
Zajęcia rewalidacyjno-wychowawcze	74
Dowóz uczniów niepełnosprawnych	75
Dofinansowanie podręczników	76
Poradnie Psychologiczno-Pedagogiczne	78
Przedszkola specjalne	79
Przedszkola integracyjne we Wrocławiu	80
Szkoły specjalne, Specjalne Ośrodki Szkolno-Wychowawcze	82
Szkolnictwo wyższe	86
Centrum Wsparcia Edukacyjno-Zawodowego	86
Uniwersytet Wrocławski	86
Politechnika Wrocławska	87
Dział Dostępności i Wsparcia Osób z Niepełnosprawnościami	87
Tyflolab	88
Studencki Klub SKOK	88
Uniwersytet Ekonomiczny	88
Uniwersytet Przyrodniczy	89
Akademia Wychowania Fizycznego	89
Zakład Sportu Paraolimpijskiego	89
Akademia Sztuk Pięknych	90
Akademia Muzyczna	90
SWPS Uniwersytet Humanistycznospołeczny	91
Wyższa Szkoła Bankowa	91
Dolnośląska Szkoła Wyższa	92
Po zakończeniu edukacji	92
„Aktywny samorząd” Moduł II Dofinansowanie lub refundacja kosztów uzyskania wykształcenia na poziomie wyższym	92
„Aktywny samorząd” Moduł I Likwidacja barier utrudniających aktywizację społeczną i zawodową – Obszar B – likwidacja barier w dostępie do uczestniczenia w społeczeństwie informacyjnym	93

Warsztaty Terapii Zajęciowej	94
Zakłady Aktywności Zawodowej	95

KULTURA 97

Muzea i galerie	97
Muzeum Narodowe	97
Panorama Racławicka	98
Pawilon Czterech Kopuł	98
Muzeum Etnograficzne	99
MWW Muzeum Współczesne Wrocław	99
BWA Wrocław Galerie Sztuki Współczesnej	100
Galeria BWA Wrocław Główny	100
Galeria BWA Dizajn	100
Galeria BWA SIC!	101
Galeria BWA Studio	101
Centrum Sztuki WRO - WRO Art Center	101
Muzeum Architektury	102
Muzeum Pana Tadeusza	102
Centrum Historii Zajezdnia	103
Muzeum Teatru im. Henryka Tomaszewskiego	104
Hala Stulecia – Centrum Poznawcze	104
Teatry i filharmonie	105
Teatr Polski	105
Wrocławski Teatr Współczesny	105
Wrocławski Teatr Lalek	106
Teatr Arka	106
Opera Wrocławska	107
Narodowe Forum Muzyki	107
Teatr Muzyczny Capitol	108
Kina	109
Kino Nowe Horyzonty	109
Dolnośląskie Centrum Filmowe	109

Multikino Pasaż Grunwaldzki	110
OH Kino Wrocław Arkady	110
Cinema City	111
Kino Helios	111
Centra kultury i biblioteki	112
BarBara: infopunkt, kawiarnia, kultura	112
Recepcja Ruska 46	112
Wrocławskie Centrum Rozwoju Społecznego	113
Centrum Kultury Wrocław-Zachód	113
Wrocławski Klub Anima	114
SENSoR Zachodnia 1	114
Świetlica „Na Szewskiej”	115
Krzywy Komin	115
Biblioteki	116
Mediateka – Filia nr 58	118
Multicentrum	118
FAMA Centrum biblioteczno-kulturalne	118
Festiwale i inne cykliczne wydarzenia kulturalne	118
Noc Muzeów	118
3-Majówka we Wrocławiu i Gitarowy Rekord Guinnessa	119
Juwenalia	119
Europa na widelcu	119
Międzynarodowy Festiwal Filmowy T-Mobile Nowe Horyzonty	120
ADAPTER – kino bez barier	120
Adapter w DCF	120
Festiwal Aktorstwa Filmowego	121
Wratslavia Cantans	121
Jazz nad Odrą	121
Przegląd Piosenki Aktorskiej (PPA)	122
Europejska Noc Literatury	122
Międzynarodowy Festiwal Kryminału	122
Międzynarodowy Festiwal Poezji Silesius	122
Targi Książki	123

SPORT I REKREACJA 125

Dystrybucja biletów na wydarzenia sportowe	125
Mecze WKS Śląsk Wrocław	125
Żużel	125
Siatkówka mężczyzn	125
Siatkówka kobiet	126
Audiodeskrypcja na stadionach	126
Cykliczne wydarzenia sportowe	126
Wrocław Cup	126
Turgol	126
Obiekty sportowe	127
Stadion Wrocław	127
Stadion Olimpijski	127
Wrocławski Park Wodny – Aquapark	128
Pływalnia Orbita	128
Wrocławski Okręgowy Związek Żeglarski	128
Centrum Tenisowe Redeco	129
Wrocławski Tor Wyścigów Konnych Partynice	129
Hydropolis	130
Ogród Zoologiczny	130
Ogród Botaniczny	131
Ogród Japoński	131
Kolejkowo	132

ORGANIZACJE POZARZĄDOWE WE WROCŁAWIU 134

LEGENDA:

W przewodniku WROMIK podstawowe informacje na temat dostępności danego miejsca dla osób z niepełnosprawnościami przedstawiono za pomocą piktogramów:



dostępne dla osób na wózkach



dostępne z pomocą dla osób na wózkach



możliwość wejścia z psem asystującym



osoba znająca język migowy do dyspozycji



parking z wyznaczonymi miejscami dla osób z niepełnosprawnościami



parking ogólnodostępny



toaleta dostępna dla osób na wózkach



toaleta dostępna z pomocą dla osób na wózkach



winda dostępna z pomocą dla osób na wózkach



udogodnienia dla osób niedowidzących



udogodnienia dla osób niesłyszących i niedosłyszących



udogodnienia dla osób niewidomych



udogodnienia dla osób z niepełnosprawnościami intelektualnymi i problemami z czytaniem



toaleta ogólnodostępna

WEJŚCIE Z PSEM ASYSTUJĄCYM

UWAGA!

Zgodnie z ustawą o rehabilitacji zawodowej i społecznej osobie z niepełnosprawnością przysługuje prawo wstępu z psem przewodnikiem lub asystentem do określonych miejsc. Są to budynki i ich otoczenie: przeznaczone na potrzeby administracji publicznej, wymiaru sprawiedliwości, kultury, oświaty, szkolnictwa wyższego, nauki, opieki zdrowotnej, opieki społecznej i socjalnej, obsługi bankowej, handlu, gastronomii, usług, turystyki, sportu, obsługi pasażerów w transporcie kolejowym, drogowym, lotniczym, morskim lub śródlądowym, świadczenia usług pocztowych lub telekomunikacyjnych oraz innych ogólnodostępnych budynków przeznaczonych do wykonywania podobnych funkcji, w tym także budynków biurowych i socjalnych.

Zarządzający tego rodzaju obiektami nie mają prawa żądać, by osoba z niepełnosprawnością zostawiła psa asystującego przed wejściem.

Możliwość wejścia z psem asystującym dotyczy wszystkich instytucji opisanych w informatorze, jeśli nie zaznaczono inaczej.

Inne symbole wykorzystane we WROMIKu to:



dane teleadresowe



tramwaj/autobus

W

WROCŁAW BEZ BARIER
- WAŻNE ADRESY

WROCLAW BEZ BARIER – WAŻNE ADRESY

Biuro Wrocław Bez Barier



Pracownicy Biura zajmują się m.in. udzielaniem wsparcia osobom z niepełnosprawnościami w kontaktach i załatwianiu spraw w Urzędzie Miejskim i jego jednostkach, koordynowaniem i monitoringiem wdrażania Wrocławskich Standardów Dostępności Przestrzeni Miejskich.



✉ Urząd Miejski
ul. Bogusławskiego 8, 10,
piętro I, pok. 125
tel. 71 777 89 61, fax 71 777 81 99
e-mail: bwb@um.wroc.pl

🚌 Autobus/tramwaj: przystanek
Arkady/Capitol, odległość 250 m

Pełnomocnik Marszałka ds. Osób Niepełnosprawnych



Podstawowym zadaniem Pełnomocnika jest wzmocnienie głosu środowiska osób z niepełnosprawnościami w ustalanych przez Zarząd Województwa kierunkach polityki społecznej. Pełnomocnik wspiera Marszałka w działaniach na rzecz osób z niepełnosprawnością. Osoby zainteresowane spotkaniem z Pełnomocnikiem są proszone o kontakt telefoniczny lub mailowy.

Paweł Parus

✉ Urząd Marszałkowski
Województwa Dolnośląskiego
ul. Wybrzeże Słowackiego 12-14
Pokój 004, parter
50-411 Wrocław,
tel. 603 765 771
www.PełnomocnikON.pl
e-mail: pawel.parus@dolnyslask.pl

🚌 Autobus/tramwaj: przystanek Urząd
Wojewódzki, odległość 350 m; przystanek
plac Wróblewskiego, odległość 400 m

Wrocławski Punkt Informacji dla Osób Niepełnosprawnych



Punkt jest czynny w poniedziałki i piątki od 9.00 do 15.00, wtorki, środy, czwartki od 10.00 do 18.00

✉ ul. Psie Budy 14/15 lok. 1a
(wejście od ul. Kazimierza Wielkiego),
50-080 Wrocław
tel. 695 695 634
e-mail: poradnictwo@promykslonca.pl
www.niepelnosprawni-wroclaw.pl

🚏 Autobus/tramwaj: przystanek Rynek, odległość 150 m; przystanek Narodowe Forum Muzyki, odległość 250 m

Infolinia dla osób niepełnosprawnych

W Państwowym Funduszu Rehabilitacji Osób Niepełnosprawnych działają dwie infolinie:

☎ **22 581 84 10** – czynna od poniedziałku do piątku od 9.00 do 15.00.
Pod tym numerem można uzyskać informacje związane z obsługą dofinansowań i refundacji, wpłatami obowiązkowymi na PFRON oraz wsparciem dla osób z niepełnosprawnościami.


☎ **517 373 975** – czynna od 9.00 do 20.00 – dodatkowa infolinia dla osób indywidualnych.

Tłumacz języka migowego


W Urzędzie Miasta, Urzędzie Kontroli Skarbowej oraz w urzędach skarbowych we Wrocławiu osoby mające trudności w porozumiewaniu się mogą skorzystać z pomocy tłumacza PJM (polskiego języka migowego), SJM (systemu językowo-migowego) lub SKOGN (sposób komunikowania się osób głuchoniewidomych). W tym celu należy złożyć wniosek o zapewnienie pomocy tłumacza minimum 3 dni przed planowaną wizytą w urzędzie.

Linie alarmowe dla osób głuchych

Policja

 **697 071 112** – całodobowa linia telefoniczna dla osób głuchych lub z dysfunkcją mowy: to numer przeznaczony wyłącznie do wysyłania SMS. Wiadomość o potrzebie pomocy można też wysłać e-mailem na adres: dyzurny@wr.policja.gov.pl

Straż Miejska

 **608 302 302** – linia telefoniczna dla osób głuchych lub z dysfunkcją mowy: to numer przeznaczony wyłącznie do wysyłania SMS. Wiadomość o potrzebie pomocy można też wysłać e-mailem na adres: interwencje@strazmiejska.wroclaw.pl

Miejsca przyjazne osobom z niepełnosprawnościami – Niepełnosprawnik

Miejsca przyjazne osobom z niepełnosprawnościami we Wrocławiu można odnaleźć na stronie www.niepelnosprawnik.pl. Niepełnosprawnik to internetowa baza informacji prowadzona przez Fundację TUS. To bezpłatna, prosta w obsłudze wyszukiwarka, która pozwala ocenić osobom niepełnosprawnym możliwość skorzystania m.in. z kina, teatru, punktu usługowego, handlowego bądź urzędu. Wystarczy w wyszukiwarkę wpisać nazwę instytucji, aby otrzymać pełną informację: adres obiektu i informację o stopniu dostosowania do potrzeb osób niepełnosprawnych: czy jest winda, podjazd, toaleta dla osób na wózkach, jakie jest wejście do budynku itd. Są tu również informacje na temat dojazdu i dojścia do miejsca docelowego. Niepełnosprawnik uwzględnia potrzeby osób poruszających się na wózkach inwalidzkich, osób niedosłyszących i niesłyszących, osób niedowidzących i niewidomych oraz osób z niepełnosprawnością intelektualną.

Informacje mają formę piktogramów. Te same piktogramy zostały wykorzystane w przewodniku WROMIK.

www.niepelnosprawnik.pl



GDZIE I JAK UZYSKAĆ PODSTAWOWE WSPARCIE?

GDZIE I JAK UZYSKAĆ PODSTAWOWE WSPARCIE?



Asystent osoby niepełnosprawnej

Program usług asystenckich jest odpowiedzią na potrzeby osób z niepełnosprawnościami, ich rodzin i opiekunów. Usługa asystenta osobistego umożliwia osobom z niepełnosprawnościami samodzielne, niezależne i aktywne funkcjonowanie w życiu społecznym i zawodowym bez konieczności angażowania członków rodziny.



Zadania asystenta osobistego osoby niepełnosprawnej:

- pomóc osobie niepełnosprawnej w wykonywaniu podstawowych, codziennych czynności – ubieraniu, przesiadaniu się z łóżka na wózek, spożywaniu posiłków;
- pomóc w dojeździe w wybrane miejsce;
- pomóc w wyjściu do dowolnego punktu: sklepu, urzędu, banku, lekarza;
- pomóc podczas podróży środkami komunikacji miejskiej, kolejowej, autobusowej;
- asystować w czasie wolnym, podczas zajęć kulturalnych, sportowych, rekreacyjnych;
- inne zadania, zgłoszone przez osobę niepełnosprawną.

UWAGA! Asystent osoby niepełnosprawnej nie jest opiekunem i nie świadczy usług opiekuńczych.

CZYM SIĘ RÓŻNI ASYSTENT OD OPIEKUNA / OPIEKUNKI?

Asystent	Opiekun
<ul style="list-style-type: none"> Asystent tylko asystuje osobie z niepełnosprawnością, ale nie wyręcza w czynnościach (np. pomoc w przygotowaniu posiłku, ubieraniu się itp.) Podejmowanie decyzji o wykonywanych czynnościach leży po stronie samej osoby z niepełnosprawnością Układ pomiędzy osobą z niepełnosprawnością a asystentem przypomina zależność między pracodawcą a pracownikiem: strony ustalają określony zakres zadań do wykonania, w zależności od rodzaju niepełnosprawności 	<ul style="list-style-type: none"> Opiekun sprawuje opiekę nad osobą z niepełnosprawnością (np. pielęgnacja, mycie, karmienie) Opiekun może być przedstawicielem ustawowym osoby z niepełnosprawnością i podejmować decyzje np. w sprawie jej leczenia

Program usługi asystenta osobistego we Wrocławiu i gminach powiatu wrocławskiego realizują wybrane organizacje. Koordynują one zgłoszenia odbiorców (zapotrzebowania na asystenta) oraz prowadzą rekrutację kandydatów na asystentów, szkolenia i kursy asystenckie.

Te organizacje to: Fundacja „Promyk Słońca”, Fundacja Imago, Fundacja Eudajmonia, Stowarzyszenie „Ostoja” na Rzecz Osób z Niepełnosprawnościami, Polski Związek Głuchych, Polski Związek Niewidomych i Wrocławskie Stowarzyszenie Głuchych „Nadzieja”.

Gdzie się zgłosić:

FUNDACJA PROMYK SŁOŃCA



Asystent pracuje w wszystkie dni tygodnia w godzinach 8.00-22.00, ale zakres godzin może podlegać odrębnym, indywidualnym ustaleniom. Zgłoszenie musi być złożone minimum 24 godziny przed rozpoczęciem wykonania usługi, ale realizowane są tylko usługi potwierdzone, tj. nie wystarczy wysłać zamówienia; trzeba poczekać na potwierdzenie możliwości/gotowości do realizacji. Czas trwania usługi jest ustalany indywidualnie. W ramach II edycji projektu SAMO-Dzielni do października 2023 r. wszystkie usługi świadczone są nieodpłatnie (finansowane w ramach projektu ze środków UE i budżetu państwa).

✉ ul. Swobodna 8a, 50-088 Wrocław
tel. 795 09 51, 603 503 396
e-mail: samodzielni@promykslonca.pl

🚏 Autobus/tramwaj: przystanek Dworzec
Autobusowy, odległość 100 m

FUNDACJA EUDAJMONIA



W ramach prowadzonych projektów Fundacja oferuje usługi wyspecjalizowanych asystentów:

Asystent Osobisty: pomaga w codziennych czynnościach, przemieszczaniu się, załatwianiu spraw, towarzyszy w czasie wolnym w miejscach kultury i rozrywki. Pomaga w komunikowaniu się z otoczeniem (tłumacz migowy, tekst łatwy).

Trener Aktywności: wyspecjalizowany asystent pomagający osobom niepełnosprawnym, które są niesamodzielne lub bierne w życiu społecznym, osobom, które nie wiedzą, jak załatwić podstawowe sprawy. Trener aktywności uczy codziennych czynności, samoobsługi, załatwiania spraw urzędowych, pracuje nad umiejętnościami społecznymi, np. uczy, jak poruszać się po mieście komunikacją publiczną, jak wypełniać różne dokumenty, jak załatwiać sprawy przez Internet, jak zrobić makijaż, jak wybrać pieniądze z bankomatu, jak i gdzie spędzać wolny czas. Spotkania mają charakter indywidualny i odbywają się na przestrzeni około 12 miesięcy.

Trener Pracy: wspiera osobę z niepełnosprawnością w przygotowaniu dokumentów aplikacyjnych (CV, list motywacyjny). Pomaga w szukaniu pracodawcy, przygotowuje do rozmowy kwalifikacyjnej, uczy czynności na stanowisku pracy. Przygotowuje współpracowników do pracy z osobą z niepełnosprawnością.

✉ ul. Kościuszki 80A, 50-441 Wrocław
tel. 881 476 976
e-mail: s.miaskiewicz@eudajmonia.pl

🚏 Autobus: przystanek Dworcowa,
odległość 100 m; tramwaj: przystanek
Kościuszki, odległość 400 m

FUNDACJA IMAGO*



**Biuro jest niedostępne dla osób poruszających się na wózku. Przedstawiciele Fundacji umawiają się na spotkanie indywidualne w wyznaczonym dostępnym miejscu.*

Asystenci pracują od 7.00 do 22.00. Istnieje możliwość usług weekendowych. Usługę należy zamawiać od 10.00 do 15.00 od poniedziałku do piątku, na 24 godziny przed planowaną usługą. Opłata za usługę wynosi 2 zł za godzinę. Istnieje możliwość zwolnienia z opłaty na podstawie kryterium dochodowego.

✉ Ośrodek Asystencki
ul. Hallera 123, 53-201 Wrocław
tel. 509 771 751, 519 055 411
e-mail: joanna.swist@fundacjaimago.pl

🚏 Autobus/tramwaj: przystanek
Ojca Bezymya, odległość 200 m

W ramach prowadzonych projektów Fundacja oferuje specjalistyczne usługi:

Asystentura osoby z niepełnosprawnością: asystent wspiera osoby z niepełnosprawnością w codziennych czynnościach: wyjście z domu, spotkanie z ludźmi, wizyta w kinie, teatrze lub na koncercie, załatwienie spraw w urzędzie lub banku, zakupy, pomoc w dotarciu do lekarza czy podróż autobusem lub pociągiem.

Przerwa wytchnieniowa jest kierowana do opiekunów osób z niepełnosprawnością (zarówno młodzieży i dzieci, jak i osób starszych). Asystent odciąża opiekuna osoby z niepełnosprawnością, dając mu możliwość regeneracji i zajęcia się innymi obowiązkami. Jest możliwość opieki na miejscu u klienta lub zabrania osoby z niepełnosprawnością w miejsce aktywności.

STOWARZYSZENIE TWOJE NOWE MOŻLIWOŚCI

(Specjalizuje się w pomocy studentom)



Stowarzyszenie realizuje usługi asystenckie dla studentów ze znacznym i umiarkowanym stopniem niepełnosprawności. Pomoc jest świadczona w czasie i miejscu dostosowanym do indywidualnych potrzeb. Usługa jest bezpłatna. Ten sam asystent towarzyszy studentowi podczas całego okresu studiowania/korzystania z usługi.

✉ ul. Spizowa 19/5c, 53-442 Wrocław
tel. 518 294 345, 71 734 57 73,
www.tnm.org.pl
e-mail: m.glowacka@tnm.org.pl

🚊 Tramwaj: przystanek Stalowa,
odległość 200 m

Koordynatorka projektu: Marta Głowacka

Rekrutacja uczestników odbywa się przed kolejnym semestrem. Istnieje możliwość dołączenia do projektu w trakcie semestru.

W ramach projektu Stowarzyszenie oferuje:

- codziennego Asystenta Osoby z Niepełnosprawnością,
- mieszkalnictwo wspomagane – wsparcie trenera przy obowiązkach domowych,
- transport z asystą,
- wsparcie coachingowe i psychologiczne.

Mieszkania wytchnieniowe

Opiekunowie osób z niepełnosprawnością mogą skorzystać ze wsparcia w postaci mieszkania wytchnieniowego. Mieszkanie wytchnieniowe przeznaczone jest dla osób z niepełnosprawnościami, którymi przez określony czas, bezpłatnie, opiekują się specjaliści. W tym czasie stały opiekun może zająć się swoimi sprawami albo po prostu odpocząć.

✉ **Fundacja „Potrafię pomóc” na Rzecz Dzieci Niepełnosprawnych z Wadami Rozwojowymi**
ul. Horbaczewskiego 24, 54-130 Wrocław
tel. 509 68 53 28
www.potrafiepomoc.org.pl
e-mail: sekretariat@potrafiepomoc.org.pl

🚍 Autobus: przystanek Orlińskiego,
odległość 190 m

Fundacja zapewnia możliwość bezpłatnego pobytu w mieszkaniu, w którym znajdują się dwa pokoje dla osób z niepełnosprawnościami, pokój opiekuna, kuchnia i łazienka z toaletą. Mieszkanie jest w całości dostępne dla osób z niepełnosprawnościami. Kuchnia jest dostosowana do potrzeb osób z zaburzeniami odżywiania. Pobyt jest finansowany przez Gminę Wrocław. W 2021 r. mieszkanie wytchnieniowe dla dorosłych przy ul. Kamieńskiego 190 we Wrocławiu otworzy także MOPS. Znajdą się w nim: pokój dla osoby z niepełnosprawnościami, pokój opiekuna, kuchnia i łazienka z toaletą. Mieszkanie jest w całości dostosowane do potrzeb osób z niepełnosprawnościami. Pobyt w mieszkaniu jest finansowany w ramach projektu „SAMO-Dzielni edycja 2”, realizowanego wspólnie z Fundacją „Promyk Stońca”.

✉ **Dział Adaptacji Osób Niepełnosprawnych MOPS**
ul. Strzegomska 6, 53-611 Wrocław
tel. 71 78 22 341
e-mail: ewa.krawiec@mops.wroclaw.pl

Miejski Ośrodek Pomocy Społecznej



Miejski Ośrodek Pomocy Społecznej (MOPS) we Wrocławiu to jednostka wykonująca zadania z zakresu pomocy społecznej, w tym zajmująca się udzielaniem wsparcia dla niepełnosprawnych mieszkańców Wrocławia.



✉ ul. Strzegomska 6,
53-611 Wrocław
tel. 71 782 23 22

🚌 Autobus/tramwaj: przystanek
Śrubowa, odległość 270 m;
przystanek plac Strzegomski
(Muzeum Współczesne),
odległość 300 m

W siedzibie MOPS-u można się ubiegać o dofinansowanie ze środków Państwowego Funduszu Rehabilitacji Osób Niepełnosprawnych w następujących zadaniach:

- turnusy rehabilitacyjne,
- przedmioty ortopedyczne i środki pomocnicze,
- sprzęt rehabilitacyjny,
- likwidacja barier komunikacyjnych, technicznych i architektonicznych,
- usługa tłumacza języka migowego i tłumacza przewodnika dla osoby niepełnosprawnej,
- Program „Aktywny Samorząd”.

Można też złożyć wniosek o:

- świadczenia opiekuńcze (zasitek pielęgnacyjny, świadczenie pielęgnacyjne, specjalny zasitek opiekuńczy),
- Kartę Dużej Rodziny i kartę Rodzina Plus Wrocławskiego Programu Pomocy dla Rodzin Wielodzietnych „Dwa plus trzy i jeszcze więcej”.

Orzekanie o niepełnosprawności

Sprawami związanymi z wydawaniem orzeczeń potwierdzających niepełnosprawność zajmuje się Powiatowy Zespół ds. Orzekania o Niepełnosprawności przy Miejskim Ośrodku Pomocy Społecznej we Wrocławiu, powołany przez Prezydenta Wrocławia.

POWIATOWY ZESPÓŁ DO SPRAW ORZEKANIA O NIEPEŁNOSPRAWNOŚCI



Godziny przyjęć interesantów:
poniedziałek – piątek od 8.00 do 15.00

✉ pl. Solidarności 1/3/5,
Wrocław
pok. 316, III piętro
tel. 71 78 22 360, 71 78 22 362,
71 78 22 363
e-mail: zon@mops.wroclaw.pl

🚏 Autobus/tramwaj: przystanek
plac Solidarności, odległość 190 m

Zespół wydaje:

- orzeczenie o niepełnosprawności (dzieci do lat 16),
- orzeczenie o stopniu niepełnosprawności – lekkim, umiarkowanym lub znacznym (osoby, które ukończyły 16 lat),
- legitymację osoby niepełnosprawnej,
- kartę parkingową dla osoby niepełnosprawnej.

ORZECZENIE O NIEPEŁNOSPRAWNOŚCI / STOPNIU NIEPEŁNOSPRAWNOŚCI jest podstawą do korzystania z systemu ulg i uprawnień przysługujących osobom niepełnosprawnym.

Orzeczenie o Niepełnosprawności w PZON – potrzebne dokumenty:

- wypełniony wniosek – druk do pobrania w siedzibie Zespołu lub na stronie internetowej: www.mops.wroclaw.pl
- odpowiednie zaświadczenie lekarskie – druk do pobrania w siedzibie Zespołu lub na stronie internetowej: www.mops.wroclaw.pl
- dokumentacja medyczna.

UWAGA! Od orzeczenia o niepełnosprawności lub stopniu niepełnosprawności można wnieść odwołanie w terminie 14 dni od doręczenia orzeczenia.

Odwołanie wnosi się do wojewódzkiego zespołu do spraw orzekania o niepełnosprawności za pośrednictwem zespołu powiatowego, który wydał decyzję.

Od orzeczenia wojewódzkiego zespołu do spraw orzekania o niepełnosprawności przysługuje odwołanie do rejonowego sądu pracy i ubezpieczeń społecznych w terminie miesiąca od dnia doręczenia orzeczenia zespołu wojewódzkiego. Odwołanie wnosi się za pośrednictwem zespołu wojewódzkiego.

WOJEWÓDZKI ZESPÓŁ DO SPRAW ORZEKANIA O NIEPEŁNOSPRAWNOŚCI



Aby zgłosić chęć skorzystania z usług tłumacza PJM, SJM, SKOGRN należy skontaktować się co najmniej 3 dni robocze przed tym zdarzeniem, nr faksu 71 340 66 37 lub e-mail: info@duw.pl.

Można również wypełnić formularz znajdujący się na stronie internetowej www.duw.pl

Dyżury telefoniczne i przyjmowanie interesantów:
poniedziałek, środa od 9.00 do 12.00,
wtorek, czwartek od 12.00 do 15.00.

✉ pl. Powstańców Warszawy 1
50-951 Wrocław
tel. 71 340 69 56
fax 71 340 66 14
e-mail: wzon.wroclaw@duw.pl

🚌 Autobus/tramwaj: przystanek Urząd Wojewódzki, odległość 100 m

SĄD REJONOWY DLA WROCŁAWIA-ŚRÓDMIEŚCIA, IV WYDZIAŁ PRACY I UBEZPIECZEŃ SPOŁECZNYCH



Godziny przyjęć interesantów:
poniedziałek od 9.00 do 18.00,
wtorek – piątek od 8.00 do 15.00.

✉ pl. Powstańców Śląskich 14
53-314 Wrocław
pok. 30, piętro III
tel. 71 74 81 400, fax 71 74 81 104
e-mail: IVpracy@wroclaw-srodmiescie.sr.gov.pl

🚌 Autobus/tramwaj: przystanek Powstańców Śląskich – Rondo, odległość 100 m

Legitymacja osoby niepełnosprawnej

LEGITYMACJA OSOBY NIEPEŁNOSPRAWNEJ stanowi potwierdzenie posiadania orzeczenia o niepełnosprawności lub stopniu niepełnosprawności.

Legitymacja osoby niepełnosprawnej – potrzebne dokumenty:

- wypełniony i podpisany wniosek (druk do pobrania w siedzibie Zespołu lub na stronie www.mops.wroclaw.pl),
- aktualne zdjęcie (tło jasne/białe) o wymiarach 35 x 45 mm,
- dokument potwierdzający tożsamość osoby niepełnosprawnej – do wglądu,
- kserokopia dokumentu tożsamości osoby niepełnosprawnej w przypadku, gdy wniosek składa w jej imieniu inna osoba (kserokopia powinna mieć zaczernione pola dotyczące imion rodziców oraz nazwiska rodzowego),
- ostatnie prawomocne orzeczenie wydane przez Zespół do Spraw Orzekania o Niepełnosprawności lub wyrok sądu, od którego nie wniesiono środka zaskarżenia – do wglądu.

UWAGA: Od 1 września 2017 r. legitymacja jest wystawiana na okres ważności orzeczenia, nie dłuższy niż:

- 5 lat w przypadku legitymacji dokumentującej niepełnosprawność (dotyczy dzieci),
- 10 lat w przypadku legitymacji dokumentujących stopień niepełnosprawności wystawionych osobom, które nie ukończyły 60 lat.

W przypadku osób, które ukończyły 60 lat legitymację wydaje się na okres ważności orzeczenia, możliwe jest zatem wydanie legitymacji na stałe, jeśli na stałe wydano orzeczenie.

Ważne: w przypadku, kiedy osoba niepełnosprawna posiada więcej niż jedno orzeczenie, legitymacja dokumentująca niepełnosprawność lub stopień niepełnosprawności jest wystawiana wyłącznie na podstawie ostatniego prawomocnego orzeczenia.

Legitymacja osoby niepełnosprawnej – potrzebne dokumenty:

- wypełniony i podpisany wniosek (druk do pobrania w siedzibie Zespołu lub na stronie www.mops.wroclaw.pl),
- aktualne zdjęcie (tło jasne/białe) o wymiarach 35 x 45 mm,
- dokument potwierdzający tożsamość osoby niepełnosprawnej – do wglądu,
- kserokopia dokumentu tożsamości osoby niepełnosprawnej w przypadku, gdy wniosek składa w jej imieniu inna osoba (kserokopia powinna mieć zaczerpnięte pola dotyczące imion rodziców oraz nazwiska rodzowego),
- ostatnie prawomocne orzeczenie wydane przez Zespół do Spraw Orzekania o Niepełnosprawności lub wyrok sądu, od którego nie wniesiono środka zaskarżenia – do wglądu.

UWAGA: Od 1 września 2017 r. legitymacja jest wystawiana na okres ważności orzeczenia, nie dłuższy niż:

- 5 lat w przypadku legitymacji dokumentującej niepełnosprawność (dotyczy dzieci),
- 10 lat w przypadku legitymacji dokumentujących stopień niepełnosprawności wystawionych osobom, które nie ukończyły 60 lat.

W przypadku osób, które ukończyły 60 lat legitymację wydaje się na okres ważności orzeczenia, możliwe jest zatem wydanie legitymacji na stałe, jeśli na stałe wydano orzeczenie.

Ważne: w przypadku, kiedy osoba niepełnosprawna posiada więcej niż jedno orzeczenie, legitymacja dokumentująca niepełnosprawność lub stopień niepełnosprawności jest wystawiana wyłącznie na podstawie ostatniego prawomocnego orzeczenia.

Dofinansowanie do turnusu rehabilitacyjnego

Dofinansowanie do turnusu rehabilitacyjnego może uzyskać osoba, która:

- posiada skierowanie na turnus na wniosek lekarza, pod którego opieką się znajduje,
- w roku, w którym ubiega się o dofinansowanie, nie uzyskała na ten cel dofinansowania ze środków Funduszu,
- weźmie udział w turnusie, który odbędzie się w ośrodku wpisanym do rejestru ośrodków prowadzonego przez wojewodę albo poza takim ośrodkiem, jeśli turnus jest organizowany w formie niestacjonarnej,
- wybierze organizatora turnusu, który posiada wpis do rejestru organizatorów turnusów,
- będzie uczestniczyła w zajęciach przewidzianych w programie turnusu,
- nie będzie pełniła funkcji członka kadry na tym turnusie ani nie będzie opiekunem innego uczestnika tego turnusu,
- złoży oświadczenie, że wysokość przeciętnego miesięcznego dochodu nie przekracza kwoty 50% przeciętnego wynagrodzenia na osobę we wspólnym gospodarstwie domowym lub 65% przeciętnego wynagrodzenia w przypadku osoby samotnej,
- w przypadku turnusu, którego program przewiduje także zabiegi fizjoterapeutyczne, podczas pierwszego badania lekarskiego na turnusie przedstawi zaświadczenie lekarskie o aktualnym stanie zdrowia.

Dofinansowanie do turnusu rehabilitacyjnego – potrzebne dokumenty:

- oryginał wniosku o przyznanie dofinansowania,
- orzeczenie o niepełnosprawności lub o stopniu niepełnosprawności,
- wniosek lekarza o skierowanie na turnus rehabilitacyjny,
- zaświadczenie o pobieraniu nauki (dotyczy osób w wieku od 16-24 lat),
- w przypadku zalecenia przez lekarza pobytu opiekuna na turnusie rehabilitacyjnym we wniosku lekarskim – dodatkowo dane opiekuna,
- w przypadku rodzin wielodzietnych – legitymację „Dwa plus trzy i jeszcze więcej”,
- dowód osobisty wnioskodawcy (do wglądu).

Wnioski o dofinansowanie do turnusu rehabilitacyjnego są rozpatrywane w terminie 30 dni od złożenia kompletnego wniosku. Po otrzymaniu dofinansowania należy przekazać w ciągu 30 dni (nie później niż 21 dni przed rozpoczęciem turnusu) informację o wyborze turnusu.

UWAGA! Niedotrzymanie powyższych terminów będzie traktowane jako rezygnacja z otrzymanego dofinansowania.

Wzory wniosków i informacji można pobrać w siedzibie MOPS lub ze strony www.mops.wroclaw.pl.

Informacja o ośrodkach i organizatorach turnusów rehabilitacyjnych znajduje się na stronie internetowej:
www.empatia.mpips.gov.pl

✉ ul. Strzegomska 6, parter, pok. 25
53-611 Wrocław
tel. 71 782 23 57

Dofinansowanie zaopatrzenia w sprzęt rehabilitacyjny

Osoba niepełnosprawna może się ubiegać o dofinansowanie zakupu sprzętu rehabilitacyjnego, który nie jest refundowany przez NFZ (np. materace do rehabilitacji, piłki rehabilitacyjne, rowerki trzykołowe).

Dofinansowanie do zaopatrzenia w sprzęt rehabilitacyjny może otrzymać osoba niepełnosprawna, która:

- wymaga rehabilitacji w domu przy użyciu sprzętu rehabilitacyjnego,
- spełnia kryterium dochodowe: średni dochód nie przekracza 50% przeciętnego wynagrodzenia na osobę we wspólnym gospodarstwie domowym lub 65% przeciętnego wynagrodzenia w przypadku osoby samotnej.

Dofinansowanie na sprzęt rehabilitacyjny w MOPS – potrzebne dokumenty:

- wypełniony wniosek o dofinansowanie do sprzętu rehabilitacyjnego,
- kopia orzeczenia o niepełnosprawności lub o stopniu niepełnosprawności – oryginał do wglądu,
- zaświadczenie od lekarza specjalisty – zgodnie ze schorzeniem – zawierające: nazwę schorzenia po polsku oraz uzasadnienie wykorzystania sprzętu rehabilitacyjnego do indywidualnej rehabilitacji w warunkach domowych oraz nazwę sprzętu rehabilitacyjnego,
- kosztorys lub rachunek pro-forma, wraz z pieczętką sklepu, numerem konta bankowego oraz podpisem osoby wystawiającej dany dokument,
- dowód osobisty do wglądu.

Formularze wniosku oraz zaświadczenia lekarskiego dostępne są w siedzibie MOPS oraz na stronie internetowej:
www.mops.wroclaw.pl

✉ Gdzie się zgłosić:
Miejski Ośrodek Pomocy Społecznej
ul. Strzegomska 6, parter, pok. 25
53-611 Wrocław
tel. 71 782 23 39

Dofinansowanie zaopatrzenia w przedmioty medyczne i środki pomocnicze

Osobom niepełnosprawnym przysługuje dofinansowanie zakupu przedmiotów ortopedycznych i środków pomocniczych refundowanych przez NFZ (wózki inwalidzkie, protezy, cewniki, pampersy itp.), jeżeli przeciętny miesięczny dochód osoby niepełnosprawnej nie przekracza kwoty 50% przeciętnego wynagrodzenia na osobę we wspólnym gospodarstwie domowym lub 65% przeciętnego wynagrodzenia w przypadku osoby samotnej.

Dofinansowanie zaopatrzenia – potrzebne dokumenty:

- wypełniony wniosek o dofinansowanie do przedmiotów ortopedycznych i środków pomocniczych,
- kopia orzeczenia o niepełnosprawności lub o stopniu niepełnosprawności – oryginał do wglądu,
- kserokopia karty zaopatrzenia w sprzęt ortopedyczny, środki pomocnicze z dofinansowaniem Narodowego Funduszu Zdrowia potwierdzoną za zgodność z oryginałem przez Narodowy Fundusz Zdrowia,
- dowód osobisty do wglądu,
- kosztorys lub rachunek pro-forma albo faktura VAT zapłaconą gotówką z informacją, jaki jest koszt całkowity, udział NFZ oraz udział pacjenta.

✉ Gdzie się zgłosić:

Miejski Ośrodek Pomocy Społecznej
Dział Adaptacji Osób Niepełnosprawnych
ul. Strzegomska 6, parter, pok. 25
tel. 71 78 22 339

Dofinansowanie usługi tłumacza języka migowego lub tłumacza-przewodnika

Dofinansowanie przysługuje, jeżeli jest to uzasadnione potrzebami wynikającymi z niepełnosprawności. Usługi wykonuje osoba, która jest tłumaczem wpisanym do rejestru tłumaczy polskiego języka migowego (PJM, SJM, SKOGN), prowadzonego przez Wojewodę.

Wniosek o dofinansowanie usługi tłumacza języka migowego lub tłumacza-przewodnika (do pobrania na stronie www.mops.wroclaw.pl oraz w siedzibie MOPS) jest rozpatrywany nie dłużej niż w ciągu 7 dni od złożenia kompletnego wniosku.

Informacja o decyzji jest przekazywana w ciągu 10 dni od rozpatrzenia wniosku.

Ponadto osoby niepełnosprawne mogą bezpłatnie korzystać z usług tłumacza języka migowego podczas załatwiania spraw w urzędzie. Taką potrzebę należy zgłosić co najmniej 3 dni robocze przed terminem dokonywania czynności w urzędzie. Organy administracji publicznej zapewniają osobom niepełnosprawnym dostęp do świadczenia usług tłumaczy PJM, SJM i SKOBN.

✉ Gdzie się zgłosić:
Miejski Ośrodek Pomocy Społecznej
Dział Adaptacji Osób Niepełnosprawnych
Wrocław, ul. Strzegomska 6, parter, pok. 25
tel. 71 782 23 39

Dofinansowanie likwidacji barier funkcjonalnych

Osoba niepełnosprawna może uzyskać dofinansowanie likwidacji barier funkcjonalnych związanych z jej indywidualnymi potrzebami. Likwidacja barier ma na celu umożliwienie lub w znacznym stopniu ułatwienie osobie niepełnosprawnej wykonywanie podstawowych, codziennych czynności lub kontaktów z otoczeniem.

Do barier funkcjonalnych zalicza się:

- bariery architektoniczne i urbanistyczne w miejscu zamieszkania osoby niepełnosprawnej,
- bariery w komunikowaniu się,
- bariery techniczne.

UWAGA! Dofinansowanie nie może obejmować kosztów poniesionych przed przyznaniem środków finansowych i zawarciem umowy.

Dofinansowanie likwidacji barier funkcjonalnych – potrzebne dokumenty:

- wypełniony wniosek – do pobrania w siedzibie MOPS oraz na stronie www.mops.wroclaw.pl
- kserokopia orzeczenia o niepełnosprawności lub o stopniu niepełnosprawności,
- kserokopie orzeczeń o niepełnosprawności lub o stopniu niepełnosprawności osób mieszkających wspólnie z wnioskodawcą, w przypadku takich osób,
- aktualne zaświadczenie lekarskie, zawierające informację o rodzaju niepełnosprawności i występujących barierach (ważne w bieżącym roku),
- dokumenty potwierdzające prawo do lokalu, w którym ma nastąpić likwidacja barier architektonicznych (własność, umowa najmu) lub pisemną zgodę właściciela budynku, w przypadku, gdy wnioskodawca nie jest właścicielem,
- dokument przedstawiający w sposób graficzny wnioskowane zmiany polegające na usunięciu barier architektonicznych (stan istniejący i stan planowany) lub technicznych,
- oferta, kosztorys ofertowy lub rachunek/faktura pro-forma.

Wysokość dofinansowania likwidacji barier funkcjonalnych wynosi do 90% kosztów przedsięwzięcia, nie więcej jednak niż wysokość piętnastokrotnego przeciętnego wynagrodzenia.

- ✉ Gdzie się zgłosić:
Miejski Ośrodek Pomocy Społecznej
Dział Adaptacji Osób Niepełnosprawnych
Wrocław, ul. Strzegomska 6, parter, pok. 25
tel. 71 782 23 42

Wypożyczalnia sprzętu rehabilitacyjnego

Wypożyczalnia zajmuje się wypożyczaniem sprzętu rehabilitacyjnego dla osób niepełnosprawnych: łóżek ortopedycznych, wózków inwalidzkich, chodzików, materacy przeciwoleżynowych, rowerów rehabilitacyjnych itp.

Aby wypożyczyć sprzęt, należy:

- złożyć zaświadczenie lekarskie stwierdzające konieczność korzystania z określonego rodzaju sprzętu,
- wpłacić kaucję, której wysokość zależy od rodzaju sprzętu (w wyjątkowych przypadkach kierownik Działu Adaptacji Osób Niepełnosprawnych może kaucję obniżyć, rozłożyć na raty lub odstąpić od jej pobrania).

Wypożyczalnia jest czynna
od poniedziałku do piątku
w godz. 9.00-15.00

- ✉ Wypożyczalnia Sprzętu Rehabilitacyjnego
i Pomocniczego
Fundacja Ewangelickie Centrum Diakonii
i Edukacji im. ks. Marcina Lutra
ul. ks. Marcina Lutra 2-8
54-239 Wrocław
tel. 71 798 26 00
e-mail: sekretariat@diakonia.pl

Środowiskowe Domy Samopomocy




Środowiskowe domy samopomocy są placówkami wsparcia dla osób, które z powodu choroby psychicznej lub niepełnosprawności intelektualnej mają poważne trudności w codziennym życiu.

Domy, w zależności od kategorii osób, dla których są przeznaczone, dzielą się na następujące typy:

- 1) typ A – dla osób przewlekłe psychicznie chorych,
- 2) typ B – dla osób z niepełnosprawnością intelektualną,
- 3) typ C – dla osób wykazujących inne przewlekłe zaburzenia czynności psychicznych,
- 4) typ D – dla osób ze spektrum autyzmu lub niepełnosprawnościami sprzężonymi.

Dom może obejmować wsparciem więcej niż jedną kategorię osób (domy wielotypowe):
typ AB, typ AC, typ BC, typ ABC

ŚRODOWISKOWE DOMY SAMOPOMOCY NA TERENIE WROCŁAWIA:


 **ŚRODOWISKOWY DOM SAMOPOMOCY
TYPU A PROWADZONY PRZEZ
STOWARZYSZENIE „W NASZYM DOMU”**

ul. Szkolna 11, 54-007 Wrocław
tel. 71 349 45 80



Autobus: przystanek Szkolna


P Miejsca parkingowe znajdują się
przed budynkiem

 **ŚRODOWISKOWY DOM SAMOPOMOCY
TYPU A PROWADZONY PRZEZ
DOLNOŚLĄSKIE STOWARZYSZENIE
AKTYWNEJ REHABILITACJI „ART”**

ul. Nowowiejska 20f
50-314 Wrocław
tel. 609 887 642
e-mail: dolsar_art@interia.pl




Tramwaj: przystanek Jedności
Narodowej/Nowowiejska,
odległość 300 m

 **ŚRODOWISKOWY DOM SAMOPOMOCY
TYPU A PROWADZONY PRZEZ
STOWARZYSZENIE NA RZECZ PROMOCJI
ZDROWIA CURATUS**

ul. Kleczkowska 5 oficyna
50-227 Wrocław
tel. 71 329 09 19
e-mail: sdscuratus@gmail.com




Tramwaj: przystanek Trzebnicka,
odległość 250 m

 **ŚRODOWISKOWY DOM SAMOPOMOCY
TYPU B PROWADZONY PRZEZ FUNDACJĘ
„PRZYJAZNY DOM” IM. STANISŁAWA
JABŁONKI**


ul. Okulickiego 2
51-216 Wrocław
tel. 71 796 04 60 fax 71 799 19 82
e-mail: fprzyjaznydom@wp.pl




Autobus: przystanek Przedwiośnie
Stacja Kolejowa, odległość 100 m


 **ŚRODOWISKOWY DOM SAMOPOMOCY
TYPU B PROWADZONY PRZEZ
STOWARZYSZENIE „OSTOJA”**


ul. Stawowa 1a
50-015 Wrocław
tel./fax: 71 344 78 02
e-mail: sds@ostoja.org.pl

 Tramwaj: przystanek Dworzec Główny
(Stawowa), odległość 100 m


 **ŚRODOWISKOWY DOM SAMOPOMOCY
TYPU A PROWADZONY PRZEZ
FUNDACJĘ „OPIEKA I TROSKA”**

ul. Kietczowska 43/6
51-315 Wrocław
tel./fax: 71 794 78 91
e-mail: opiekaitroska@opiekaitroska.pl

 Autobus: przystanek Kietczowska (LZN),
odległość 200 m

 **ŚRODOWISKOWY DOM SAMOPOMOCY
TYP D PROWADZONY PRZEZ
WROCŁAWSKIE STOWARZYSZENIE
NA RZECZ OSÓB NIEPEŁNOSPRAWNYCH
INTELEKTUALNIE „BONITUM”**

ul. Komuny Paryskiej 28
50-451 Wrocław
tel./fax 71 390 28 84
e-mail: kontakt@bonitum.org

 Autobus: przystanek Komuny Paryskiej,
odległość 280 m

Świadczenia opiekuńcze

Wnioski o świadczenia pieniężne przyjmuje:

DZIAŁ ŚWIADCZEŃ MOPS (CENTRUM BIZNESU GRAFIT)



✉ Biuro Obsługi Klienta, parter
ul. Namysłowska 8, 50-304 Wrocław
Godziny otwarcia: poniedziałek,
wtorek, środa i piątek 7.30-15.00,
czwartek 7.30-16.30.

🚌 Autobus/tramwaj: przystanek
Nowowiejska, odległość 300 m

ZASIŁEK PIELĘGNACYJNY

Zasitek pielęgnacyjny przysługuje:

- niepełnosprawnemu dziecku,
- osobie niepełnosprawnej powyżej 16. roku życia, jeżeli posiada orzeczenie o znacznym stopniu niepełnosprawności,
- osobie, która ukończyła 75 lat,
- osobie niepełnosprawnej powyżej 16 lat, jeżeli posiada orzeczenie o umiarkowanym stopniu niepełnosprawności i ta niepełnosprawność powstała przed ukończeniem 21 lat.

Zasitek pielęgnacyjny NIE przysługuje:

- osobie umieszczonej w instytucji zapewniającej całodobowe utrzymanie,
- osobie uprawnionej do dodatku pielęgnacyjnego.

Zasitek pielęgnacyjny – wymagane dokumenty:

- wypełniony wniosek – wzór wniosku na stronie www.mops.wroclaw.pl,
- orzeczenie o niepełnosprawności lub stopniu niepełnosprawności,
- uwierzytelniona kopia dokumentu tożsamości osoby ubiegającej się o zasitek pielęgnacyjny,
- kopia aktu urodzenia dziecka – oryginał do wglądu (w przypadku dziecka),
- zaświadczenie ZUS o niepobieraniu dodatku pielęgnacyjnego (w przypadku dorosłych).

ŚWIADCZENIE PIELEGNACYJNE

Świadczenie pielęgnacyjne przysługuje:

- matce albo ojcu,
- opiekunowi faktycznemu dziecka,
- osobie będącej rodziną zastępczą spokrewnioną,
- innym osobom, na których ciąży obowiązek alimentacyjny (z wyjątkiem osób ze znacznym stopniem niepełnosprawności), jeżeli nie podejmują lub rezygnują z zatrudnienia lub innej pracy zarobkowej w celu sprawowania opieki nad osobą legitymującą się orzeczeniem o niepełnosprawności łącznie ze wskazaniami: konieczności stałej lub długotrwałej opieki lub pomocy innej osoby w związku ze znacznie ograniczoną możliwością samodzielnej egzystencji oraz konieczności stałego współdziałania na co dzień opiekuna dziecka w procesie jego leczenia, rehabilitacji i edukacji, albo osobą legitymującą się orzeczeniem o znacznym stopniu niepełnosprawności.

Świadczenie pielęgnacyjne NIE przysługuje, jeżeli:

- osoba sprawująca opiekę ma ustalone prawo do emerytury, renty, renty rodzinnej z tytułu śmierci małżonka przyznanej w przypadku zbiegu prawa do renty rodzinnej i innego świadczenia emerytalno-rentowego, renty socjalnej, zasiłku stałego, nauczycielskiego świadczenia kompensacyjnego, zasiłku przedemerytalnego lub świadczenia przedemerytalnego lub rodzicielskiego świadczenia uzupełniającego,
- osoba sprawująca opiekę ma ustalone prawo do specjalnego zasiłku opiekuńczego, świadczenia pielęgnacyjnego lub zasiłku dla opiekuna,
- osoba wymagająca opieki pozostaje w związku małżeńskim, chyba że współmałżonek legitymuje się orzeczeniem o znacznym stopniu niepełnosprawności,
- osoba wymagająca opieki została umieszczona w rodzinie zastępczej, z wyjątkiem rodziny zastępczej spokrewnionej, rodzinnym domu dziecka albo, w związku z koniecznością kształcenia, rewalidacji lub rehabilitacji, w placówce zapewniającej całodobową opiekę, w tym w specjalnym ośrodku szkolno-wychowawczym, z wyjątkiem podmiotu wykonującego działalność leczniczą, i korzysta w niej z całodobowej opieki przez więcej niż 5 dni w tygodniu,
- na osobę wymagającą opieki inna osoba ma ustalone prawo do wcześniejszej emerytury,
- na osobę wymagającą opieki jest ustalone prawo do dodatku do zasiłku rodzinnego, o którym mowa w art. 10, prawo do specjalnego zasiłku opiekuńczego, prawo do świadczenia pielęgnacyjnego lub prawo do zasiłku dla opiekuna,
- na osobę wymagającą opieki inna osoba jest uprawniona za granicą do świadczenia na pokrycie wydatków związanych z opieką, chyba że przepisy o koordynacji systemów zabezpieczenia społecznego lub dwustronne umowy o zabezpieczeniu społecznym stanowią inaczej.

Przyznanie prawa do świadczenia pielęgnacyjnego nie jest uzależnione od spełnienia kryterium dochodowego.

Aby uzyskać świadczenie pielęgnacyjne, należy złożyć w MOPS wniosek oraz wskazane we wniosku załączniki.

Rozpatrywaniem wniosków o przyznanie świadczeń opiekuńczych – zasiłku pielęgnacyjnego i świadczenia pielęgnacyjnego – zajmuje się Dział Świadczeń MOPS. Wnioski o przyznanie świadczenia można składać od poniedziałku do środy i piątki od 7.30 do 15.00, a w czwartki od 7.30 do 16.30.

SPECJALNY ZASIŁEK OPIEKUŃCZY

Specjalny zasiłek opiekuńczy przysługuje:

Osobom, na których zgodnie z przepisami ciąży obowiązek alimentacyjny, czyli pokrewieństwo I i II stopnia (dzieci – rodzice, wnuki – dziadkowie, rodzeństwo) a także współmałżonkom, jeżeli rezygnują z zatrudnienia lub innej pracy zarobkowej w związku z koniecznością sprawowania stałej opieki nad osobą legitymującą się orzeczeniem o znacznym stopniu niepełnosprawności albo orzeczeniem o niepełnosprawności łącznie ze wskazaniami: konieczności stałej lub długotrwałej opieki lub pomocy innej osoby w związku ze znacznie ograniczoną możliwością samodzielnej egzystencji oraz konieczności stałego współudziału na co dzień opiekuna dziecka w procesie jego leczenia, rehabilitacji i edukacji. Zarejestrowanie w powiatowym urzędzie pracy jako osoba poszukująca pracy lub posiadanie statusu bezrobotnego nie ma wpływu na uprawnienie do specjalnego zasiłku opiekuńczego.

Specjalny zasiłek opiekuńczy NIE przysługuje, jeżeli:

- osoba sprawująca opiekę ma ustalone prawo do emerytury, renty, renty rodzinnej z tytułu śmierci małżonka przyznanej w przypadku zbiegu prawa do renty rodzinnej i innego świadczenia emerytalno-rentowego, renty socjalnej, zasiłku stałego, nauczycielskiego świadczenia kompensacyjnego, zasiłku przedemerytalnego lub świadczenia przedemerytalnego lub rodzicielskiego świadczenia uzupełniającego,
- osoba sprawująca opiekę ma ustalone prawo do specjalnego zasiłku opiekuńczego, świadczenia pielęgnacyjnego lub zasiłku dla opiekunów,
- osoba sprawująca opiekę sama legitymuje się orzeczeniem o znacznym stopniu niepełnosprawności,

- osoba wymagająca opieki została umieszczona w rodzinie zastępczej, z wyjątkiem rodziny zastępczej spokrewnionej, w rodzinnym domu dziecka albo, w związku z koniecznością kształcenia, rewalidacji lub rehabilitacji w placówce zapewniającej całodobową opiekę, w tym w specjalnym ośrodku szkolno-wychowawczym, z wyjątkiem podmiotu wykonującego działalność leczniczą, i korzysta w niej z całodobowej opieki przez więcej niż 5 dni w tygodniu,
- na osobę wymagającą opieki inna osoba ma ustalone prawo do wcześniejszej emerytury,
- na osobę wymagającą opieki jest ustalone prawo do dodatku do zasiłku rodzinnego z tytułu opieki nad dzieckiem w okresie korzystania z urlopu wychowawczego, prawo do specjalnego świadczenia opiekuńczego, świadczenia pielęgnacyjnego lub zasiłku dla opiekuna, o którym mowa w ustawie z 4 kwietnia 2014 roku o ustaleniu i wypłacie zasiłku dla opiekunów,
- na osobę wymagającą opieki inna osoba jest uprawniona za granicą do świadczenia na pokrycie wydatków związanych z opieką, chyba że przepisy o koordynacji systemów zabezpieczenia społecznego lub dwustronne umowy o zabezpieczeniu społecznym stanowią inaczej.

Przyznanie prawa do specjalnego zasiłku pielęgnacyjnego jest uzależnione od spełnienia kryterium dochodowego.

Aby uzyskać specjalny zasiłek opiekuńczy, należy złożyć w MOPS wniosek oraz wskazane we wniosku załączniki. Wnioski dotyczące świadczeń rodzinnych można odebrać w Dziale Świadczeń lub pobrać ze strony internetowej www.mops.wroclaw.pl.

PROGRAM „RODZINA 500+”

Świadczenie wychowawcze, które otrzymują rodzice, opiekunowie prawni lub opiekunowie faktyczni dziecka (czyli tacy, którzy wystąpili do sądu o jego przysposobienie). Świadczenie przysługuje do ukończenia przez dziecko 18 lat.

Rodzina 500+ – potrzebne dokumenty:

- wypełniony wniosek,
- oświadczenie o dochodach nieopodatkowanych,
- w przypadku rolników – oświadczenie o wielkości gospodarstwa rolnego, w przypadku cudzoziemców – określone pozwolenia na pobyt i pracę w Polsce,
- oświadczenie o deklarowanych dochodach osiągniętych przez osoby podlegające przepisom o zryczałtowanym podatku dochodowym,
- dokumenty dotyczące rozwodu/separacji, zasądzonych alimentów,
- orzeczenie sądu o ustaleniu opiekuna prawnego dziecka, zaświadczenie sądu lub ośrodka.

Do dochodu wlicza się alimenty od drugiego rodzica i świadczenia z funduszu alimentacyjnego.

Gdzie się zgłosić:

- ✉ Miejski Ośrodek Pomocy Społecznej
Zespół Świadczeń Wychowawczych,
tel. 71 79 99 274, 71 79 99 287.
e-mail: 500plus@mops.wroclaw.pl

Wnioski o świadczenie wychowawcze „500+” można składać:

- ✉ MOPS (Centrum Biznesu Grafit)
ul. Namysłowska 8, 50-304 Wrocław

🚊 Tramwaj: przystanek Nowowiejska,
odległość 300 m

Wzory wniosków do pobrania:

www.mops.wroclaw.pl/formy-pomocy/program-rodzina-500

Wnioski można składać także za pośrednictwem systemów bankowości elektronicznej lub online za pośrednictwem portalu emp@tia (www.empatia.mpips.gov.pl/) lub PUE ZUS.

ŚWIADCZENIE „ZA ŻYCIEM”

Jednorazowe świadczenie z tytułu urodzenia żywego dziecka z ciężkim i nieodwracalnym upośledzeniem albo nieuleczalną chorobą zagrażającą życiu, która powstała w prenatalnym okresie rozwoju dziecka lub w czasie porodu. Jednorazowe świadczenie w wysokości 4000 zł przysługuje matce lub ojcu dziecka, opiekunowi prawnemu albo opiekunowi faktycznemu dziecka bez względu na dochód.

Za życiem – potrzebne dokumenty:

- wniosek o ustalenie prawa do jednorazowego świadczenia z tytułu urodzenia się dziecka, u którego zdiagnozowano ciężkie i nieodwracalne upośledzenie albo nieuleczalną chorobę zagrażającą życiu, które powstały w prenatalnym okresie rozwoju dziecka lub w czasie porodu,
- zaświadczenie potwierdzające ciężkie i nieodwracalne upośledzenie albo nieuleczalną chorobę zagrażającą życiu, które powstały w prenatalnym okresie rozwoju dziecka lub w czasie porodu, wystawione przez lekarza ubezpieczenia zdrowotnego, w rozumieniu ustawy z 27 sierpnia 2004 r. o świadczeniach opieki zdrowotnej finansowanych ze środków publicznych, posiadającego specjalizację II stopnia lub tytuł specjalisty w dziedzinie: położnictwa i ginekologii, perinatologii lub neonatologii,
- zaświadczenie lekarskie / zaświadczenie wystawione przez położną potwierdzające pozostawanie kobiety pod opieką medyczną nie później niż od 10. tygodnia ciąży do porodu – wzór zaświadczenia został określony w rozporządzeniu Ministra Zdrowia z dnia 14 września 2010 r. w sprawie formy opieki medycznej nad kobietą w ciąży, uprawniającej do dodatku z tytułu urodzenia dziecka oraz wzoru zaświadczenia potwierdzającego pozostawanie pod tą opieką (Dz. U. poz. 1234). Wymóg dostarczenia zaświadczenia lekarskiego / zaświadczenia wystawionego przez położną nie dotyczy osób będących opiekunami prawnymi lub opiekunami faktycznymi dziecka, a także osób, które przysposobiły dziecko.

Wniosek o wypłatę jednorazowego świadczenia składa się w terminie 12 miesięcy od dnia narodzin dziecka. Wniosek złożony po terminie pozostawia się bez rozpoznania.

Przyznanie jednorazowego świadczenia następuje na podstawie decyzji administracyjnej wydanej w terminie miesiąca od dnia złożenia wniosku.

Rozpatrzenie wniosku i wydanie decyzji nie podlega żadnym opłatom.

Od decyzji można się odwołać do samorządowego kolegium odwoławczego.

Gdzie można złożyć wniosek?

BIURO OBSŁUGI KLIENTA DZIAŁU WSPARCIA MIESZKAŃCÓW MOPS WE WROCŁAWIU



Wnioski należy składać od poniedziałku do piątku od 7.30 do 15.00. Wzory wniosków znajdują się na stronie: www.mops.wroclaw.pl.

✉ ul. Hubska 30-32, 50-505 Wrocław

🚌 Autobus: przystanek Hubska, odległość 90 m;
tramwaj: przystanek Gajowa, odległość 400 m

Miejskie Centrum Usług Socjalnych



Miejskie Centrum Usług Socjalnych świadczy usługi opiekuńcze i bytowe dla mieszkańców Wrocławia, którzy ze względu na stan zdrowia nie są w stanie funkcjonować samodzielnie, a rodzina lub inne osoby nie mogą udzielić im wsparcia. Do zadań MCUS należy prowadzenie domów pomocy społecznej – całodobowych i dziennych oraz organizowanie usług opiekuńczych, w tym specjalistycznych w miejscu zamieszkania.

✉ Miejskie Centrum Usług Socjalnych
ul. Mączna 3, 54-131 Wrocław
e-mail: mcus@mcus.pl
tel. 71 376 99 00, fax 71 376 99 05

🚌 Autobus/tramwaj: przystanek Górnicza, odległość 550 m

Usługi opiekuńcze

Usługi opiekuńcze przysługują:

- osobie samotnej, która z powodu wieku, choroby lub innych przyczyn wymaga pomocy innych osób, a jest jej pozbawiona,
- osobie, która wymaga pomocy innych osób, a rodzina nie może takiej pomocy zapewnić.

Usługi opiekuńcze to pomoc w zaspokajaniu codziennych potrzeb życiowych, opieka higieniczna, zalecona przez lekarza pielęgnacja oraz, w miarę możliwości, zapewnienie kontaktów z otoczeniem.

Specjalistyczne usługi opiekuńcze są dostosowane do szczególnych potrzeb wynikających z rodzaju schorzenia lub niepełnosprawności i świadczone przez osoby z odpowiednim przygotowaniem zawodowym.

O przyznaniu usług decyduje MOPS. Podstawą jest wywiad środowiskowy przeprowadzony przez pracownika socjalnego. Decyzja administracyjna określa liczbę przyznaną godzin usług oraz odpłatność za te usługi, która zależy od uzyskiwanych dochodów.

Organizacją usług opiekuńczych zajmuje się organizacja pozarządowa wybrana przez Gminę Wrocław w drodze konkursu – Stowarzyszenie Pomocy Wzajemnej im. Stefana Kardynała Wyszyńskiego.

✉ Miejski Ośrodek Pomocy Społecznej
ul. Strzegomska 6
53-611 Wrocław
tel. 71 782 23 00 do 03
fax 71 782 24 05
e-mail: sekretariat@mops.wroclaw.pl

✉ Stowarzyszenie Pomocy Wzajemnej
im. Stefana Kardynała Wyszyńskiego
Dział Usług Opiekuńczych
ul. Karmelkowa 25-27
52-437 Wrocław
tel. 71 363 44 05
e-mail: duo@spw.wroclaw.pl

Domy pomocy społecznej



Miejsce w domu pomocy społecznej może zostać przyznane osobie wymagającej całodobowej opieki z powodu wieku, choroby lub niepełnosprawności, która nie może samodzielnie funkcjonować w codziennym życiu, a nie da się zapewnić jej niezbędnej pomocy w formie usług opiekuńczych. Decyzję o skierowaniu do domu pomocy społecznej i decyzję ustalającą opłatę za pobyt w domu pomocy społecznej wydaje MOPS. Podstawą do podjęcia decyzji jest przeprowadzony przez pracownika socjalnego wywiad środowiskowy.

*Według obowiązujących przepisów obiekty są dostosowane architektonicznie do potrzeb osób z niepełnosprawnościami.

Domy pomocy społecznej funkcjonujące we Wrocławiu:

DPS PROWADZONE PRZEZ MCUS: _____

DPS DLA OSÓB PRZEWEKLE PSYCHICZNIE CHORYCH

✉ DPS Rędzińska 66-68 (Fabryczna – Maślice),
ul. Rędzińska 66-68, 54-106 Wrocław
tel. 71 354 12 24, 71 354 16 25

✉ DPS Kaletnicza 8 (Psie Pole – Widawa)
ul. Kaletnicza 8, 51-180 Wrocław
tel. 71 346 27 23 lub 54

DPS DLA OSÓB W PODESZŁYM WIEKU I PRZEWEKLE SOMATYCZNIE CHORYCH

DPS DLA OSÓB PRZEWEKLE SOMATYCZNIE CHORYCH

✉ DPS Mączna 3 (Fabryczna – Pilczyce)
ul. Mączna 3, 54-131 Wrocław
tel. 71 376 99 24

✉ DPS Karmelkowa 25 (Krzyki – Oporów),
ul. Karmelkowa 25, 52-436 Wrocław
tel. 71 363 46 25 lub 09

DPS PROWADZONE PRZEZ INNE PODMIOTY: _____

DPS DLA OSÓB PRZEWEKLE SOMATYCZNIE CHORYCH

✉ DPS prowadzony przez zgromadzenie Sióstr Najświętszej Rodziny z Nazaretu, wyłącznie dla kobiet
ul. Św. Marcina 10, Wrocław (Śródmieście)
tel. 71 322 15 13

✉ DPS prowadzony przez Zgromadzenie Sióstr Franciszkanek Maryi Nieustającej Pomocy, wyłącznie dla kobiet
ul. Grunwaldzka 104, 50-357 Wrocław (Śródmieście)
tel. 71 372 05 13

- ✉ DPS prowadzony przez Ewangelickie Centrum Diakonii i Edukacji im. ks. Marcina Lutra
ul. Wejherowska 28, 54-239 Wrocław (Fabryczna – Popowice),
tel. 71 798 26 13, fax 71 798 26 01
kom. 725 091 152
e-mail: milosierny@diakonia.pl

**DPS DLA OSÓB PRZEWEKLE
PSYCHICZNIE CHORYCH**

- ✉ DPS prowadzony przez Zgromadzenie Sióstr Maryi Niepokalanej, wyłącznie dla kobiet
ul. Farna 3, 51-313 Wrocław (Psie Pole)
tel. 71 345 79 57

**DPS DLA DOROSŁYCH
NIEPEŁNOSPRAWNYCH INTELEKTUALNIE**

- ✉ DPS prowadzony przez Zgromadzenie Sióstr Maryi Niepokalanej, wyłącznie dla kobiet
ul. Objazdowa 40, 54-513 Wrocław (Fabryczna – Żerniki)
tel. 71 357 68 57

- ✉ DPS „Arka” oraz „Arka 2” prowadzony przez Fundację „Arka”
ul. Jutrosińska 29, 51-124 Wrocław (Psie Pole)
tel. 71 325 68 23
e-mail: wroclaw@larche.org.pl

- ✉ DPS prowadzony przez Fundację Przyjazny Dom im. Stanisława Jabłonki
ul. Gen. Leopolda Okulickiego 2,
51-126 Wrocław (Psie Pole – Zakrzów)
tel. 71 796 04 60

DPS DLA OSÓB W PODESZŁYM WIEKU

- ✉ DPS „Mitosierny Samarytanin” prowadzony przez Ewangelickie Centrum Diakonii i Edukacji im. ks. Marcina Lutra
ul. Wejherowska 28, 54-239 Wrocław (Fabryczna – Popowice),
tel. 71 798 26 13, fax 71 798 26 01
kom. 725 091 152
e-mail: milosierny@diakonia.pl

- ✉ DPS „Samarytanin” prowadzony przez Ewangelickie Centrum Diakonii i Edukacji im. ks. Marcina Lutra (Krzyki – Księżę Małe)
ul. Świątnicka 25/27, 52-018 Wrocław
tel./fax 71 343 68 38, tel. 664 008 267
e-mail: samarytanin@diakonia.pl

DZIENNE DOMY POMOCY

Z usług dziennego domu pomocy może korzystać osoba, która ze względu na wiek, chorobę lub niepełnosprawność wymaga częściowej opieki i pomocy w zaspokajaniu niezbędnych potrzeb życiowych. Decyzję o skierowaniu do dziennego domu pomocy i ustaleniu opłaty za pobyt w domu pomocy społecznej wydaje MOPS.

Podstawą do podjęcia decyzji jest przeprowadzony przez pracownika socjalnego wywiad środowiskowy.

DDP PROWADZONE PRZEZ MCUS I MOPS

✉ DZDP Komuny Paryskiej 11
ul. Komuny Paryskiej 11
50-451 Wrocław
tel. 71 343 25 30

✉ DZDP Kościuszki 67
ul. Kościuszki 67
50-008 Wrocław
tel. 71 341 90 32

✉ DZDP Skwierzyńska 23/2
ul. Skwierzyńska 23/2
53-522 Wrocław
tel. 71 361 23 11

✉ DZDP Żeromskiego 37/1
ul. Żeromskiego 37/1
50-321 Wrocław
tel. 71 321 47 48

✉ DZDP „Pogodna Jesień”
ul. Litewska 20
51-354 Wrocław
tel. 71 324 90 57, 324 90 71, 324 92 91

✉ DZDP „Na Ciepłej”
ul. Ciepła 15b
50-524 Wrocław
tel. 71 367 44 12
oraz
ul. Podróżnicza 36
53-208 Wrocław
tel. 71 363 15 21

DDP PROWADZONE PRZEZ INNE PODMIOTY

✉ DZDP dla Osób Starszych z deficytem pamięci „MATUZALEM”
Stowarzyszenie pod wezwaniem Matki Bożej Nieustającej Pomocy „Przyjaciele Seniorów”

ul. Józefa Ignacego Kraszewskiego 2
50-229 Wrocław
tel. 071 329 30 44

✉ Dzienny Dom Senior +
ul. Kazimierza Wielkiego 31-33
50-077 Wrocław
tel. 505 057 589

Państwowy Fundusz Rehabilitacji Osób Niepełnosprawnych – oddział we Wrocławiu



Dofinansowanie kosztów szkolenia polskiego języka migowego (PJM), systemu językowo-migowego (SJM) i sposobów komunikowania się osób głuchoniewidomych (SKOGN)

O dofinansowanie mogą się ubiegać:

- osoby doświadczające trwale lub czasowo trudności w komunikowaniu się (osoby uprawnione),
- członkowie rodzin osób uprawnionych, w tym współmałżonek, dzieci własne i przysposobione, dzieci obce przyjęte na wychowanie, pasierbowie, rodzice, rodzice współmałżonka, rodzeństwo, ojczym, macocha, zięciowie i synowie (członkowiei rodziny),
- osoby mające stały lub bezpośredni kontakt z osobami uprawnionymi.

Osoba uprawniona, członek jej rodziny oraz osoba mająca stały lub bezpośredni kontakt z osobą uprawnioną składają wniosek o dofinansowanie kosztów szkolenia języka migowego do oddziału PFRON właściwego ze względu na miejsce jego zamieszkania.

Wniosek może być złożony w formie:

- papierowej, opatrzonej ręcznym podpisem wnioskodawcy,
- elektronicznej, opatrzonej bezpiecznym podpisem elektronicznym weryfikowanym za pomocą ważnego kwalifikowanego certyfikatu.

Wniosek można złożyć w każdym czasie. Wniosek złożony od 1 listopada do 31 grudnia danego roku kalendarzowego jest rozpatrywany w pierwszym miesiącu następnego roku. Wniosek rozpatrzony pozytywnie stanowi podstawę do zawarcia umowy z wnioskodawcą.

Dofinansowanie wynosi:

- nie więcej niż 95% kosztów szkolenia dla osoby uprawnionej,
- nie więcej niż 90% kosztów szkolenia dla członka rodziny osoby uprawnionej lub osoby mającej z nią stały lub bezpośredni kontakt.

Rozliczenie dofinansowania następuje na podstawie faktury lub rachunku wystawionego na wnioskodawcę oraz dokumentu potwierdzającego ukończenie szkolenia przez wnioskodawcę. Wnioskodawca przekazuje dokumenty rozliczeniowe w terminie 14 dni od dnia zakończenia szkolenia. Dofinansowanie jest przekazywane na rachunek bankowy organizatora szkolenia w terminie 14 dni roboczych od dnia otrzymania dokumentów rozliczeniowych przez PFRON.

✉ ul. Szewska 6/7, 50-053 Wrocław
tel. 71 346 74 40, fax 71 342 12 60

🚊 Tramwaj/autobus: przystanek Świdnicka,
odległość 200 m

Zakład Ubezpieczeń Społecznych



✉ ZUS Oddział we Wrocławiu
ul. Pretficza 11
50-930 Wrocław

🚊 Tramwaj: przystanek Sztabowa,
odległość ok. 300 m

Osoby z niepełnosprawnością ruchu mogą dostać się do budynku wejściem C od ul. Energetycznej, róg ul. Pretficza. Przy wejściu znajduje się pochylnia. Infolinia: 22 560 16 00 z telefonów stacjonarnych i komórkowych. Konsultanci są dostępni od poniedziałku do piątku od 7.00 do 18.00.

Automatyczny system informacyjny jest dostępny 24 godziny na dobę przez 7 dni w tygodniu.

Orzecznictwo do celów rentowych

Aby ubiegać się o rentę ZUS trzeba posiadać orzeczenie o całkowitej lub częściowej niezdolności do pracy.

O niezdolności do pracy orzeka lekarz orzecznik ZUS. Określa on:

- datę powstania niezdolności do pracy,
- trwałość lub przewidywany okres niezdolności do pracy,
- związek przyczynowy niezdolności do pracy z określonymi okolicznościami,
- trwałość lub przewidywany okres niezdolności do samodzielnej egzystencji,
- celowość przekwalifikowania zawodowego.

Niezdolność do pracy może być orzeczona na okres nie dłuższy niż 5 lat, chyba że według wiedzy medycznej nie ma rokowań odzyskania zdolności do pracy przed upływem tego okresu. Wówczas niezdolność może być orzeczona na okres dłuższy.

Od orzeczenia lekarza orzecznika ZUS przysługuje prawo wniesienia sprzeciwu do komisji lekarskiej ZUS w terminie 14 dni od dnia doręczenia orzeczenia.

Orzeczenie lekarza orzecznika Zakładu Ubezpieczeń Społecznych:

- o całkowitej niezdolności do pracy i niezdolności do samodzielnej egzystencji jest traktowane na równi z orzeczeniem o znacznym stopniu niepełnosprawności,
- o całkowitej niezdolności do pracy jest traktowane na równi z orzeczeniem o umiarkowanym stopniu niepełnosprawności,
- o częściowej niezdolności do pracy jest traktowane na równi z orzeczeniem o lekkim stopniu niepełnosprawności.



ZDROWIE

ZDROWIE

Narodowy Fundusz Zdrowia

Dolnośląski Oddział Wojewódzki NFZ



✉ Centrum Obsługi Ubezpieczonych
ul. Dawida 2
50-527 Wrocław
tel. 71 797 91 00
tel. 71 797 91 94
(zaopatrzenie ortopedyczne)

🚊 Tramwaj: przystanek Joannitów,
odległość 200 m;
autobus: przystanek Sucha,
odległość 400 m

Prawo do korzystania ze świadczeń poza kolejnością

Osoby z niepełnosprawnościami posiadające:

- orzeczenie o znacznym stopniu niepełnosprawności lub
- orzeczenie o niepełnosprawności łącznie ze wskazaniami: konieczności stałej lub długotrwałej opieki lub pomocy innej osoby w związku ze znacznie ograniczoną możliwością samodzielnej egzystencji oraz konieczności stałego współudziału na co dzień opiekuna dziecka w procesie jego leczenia, rehabilitacji i edukacji

mają prawo do:

- korzystania poza kolejnością ze świadczeń opieki zdrowotnej oraz z usług farmaceutycznych udzielanych w aptekach (świadczeń podstawowej opieki zdrowotnej – lekarza, pielęgniarki, położnej, świadczeń w szpitalach, świadczeń ambulatoryjnej opieki specjalistycznej udzielanej przez lekarzy specjalistów, usług farmaceutycznych udzielanych w aptekach, świadczeń rehabilitacji leczniczej zgodnie ze wskazaniami medycznymi, bez limitu).

To znaczy, że świadczenia ambulatoryjnej opieki specjalistycznej i świadczenia szpitalne powinny być udzielone w dniu zgłoszenia, a jeżeli udzielenie świadczenia w dniu zgłoszenia nie będzie możliwe, powinno ono zostać zrealizowane w innym terminie, poza kolejnością wynikającą z prowadzonej listy oczekujących. W przypadku świadczeń ambulatoryjnej opieki zdrowotnej świadczenie powinno zostać udzielone nie później niż w ciągu 7 dni roboczych od dnia zgłoszenia.

- wyrobów medycznych do wysokości limitu finansowania, według wskazań medycznych, bez uwzględnienia okresów użytkowania,
- uzyskania bez skierowania ambulatoryjnych świadczeń specjalistycznych finansowanych ze środków publicznych (art. 57 ust. 2 pkt 14).

Korzystając z niektórych badań diagnostycznych (tomografii komputerowej, rezonansu magnetycznego, badań, w których wykorzystywane jest promieniowanie jonizujące oraz badań endoskopowych) oraz rehabilitacji leczniczej należy pamiętać, że niezależnie od posiadanych szczególnych uprawnień wymagane jest każdorazowo skierowanie wystawione przez lekarza.

Dokumentem potwierdzającym powyższe uprawnienia są orzeczenia o znacznym stopniu niepełnosprawności / orzeczenia o niepełnosprawności ze wskazaniem w pkt 7 i 8 oraz orzeczenia równorzędne.

Stomatologia

Osobom z niepełnosprawnościami przysługują świadczenia z zakresu stomatologii w takim samym zakresie jak wszystkim ubezpieczonym. Dodatkowo dzieciom niepełnosprawnym do ukończenia 16. roku życia oraz osobom niepełnosprawnym w stopniu umiarkowanym i znacznym od 16. do 18. roku życia przysługują, jeżeli wynika to ze wskazań medycznych, kompozytowe materiały światłoutwardzalne do wypełnień oraz znieczulenie ogólne przy wykonywaniu świadczeń gwarantowanych, z wyłączeniem procedury wizyty niepowiązanej z innymi świadczeniami gwarantowanymi (pierwszej wizyty dzieci do ukończenia 6. roku życia).

Osobom niepełnosprawnym w stopniu umiarkowanym i znacznym, które ukończyły 18. rok życia, jeżeli wynika to ze wskazań medycznych, przysługuje znieczulenie ogólne i kompozytowe materiały światłoutwardzalne do wypełnień.

Zaopatrzenie w wyroby medyczne

W ramach ubezpieczenia zdrowotnego możliwa jest refundacja wyrobów medycznych wydawanych na zlecenie.

Wyroby medyczne to np. protezy, aparaty i ortezy ortopedyczne, wózki inwalidzkie, laski, kule, balkoniki, obuwie ortopedyczne, zestawy infuzyjne do osobistych pomp insulinowych, pieluchomajtki, cewniki i worki do zbiórki moczu, sprzęt stomijny, szkła korekcyjne.

OKRES WAŻNOŚCI ZLECENIA:

Zlecenie na wyroby medyczne mogą być wystawiane maksymalnie na 12 miesięcy. Niektóre wyroby, np. pieluchomajtki, przysługują comiesięcznie. Zlecenia na nie mogą być wystawione na dłużej niż jeden miesiąc. Można je wówczas zrealizować w częściach. Nie można realizować zlecenia za miesiące, które już upłynęły.

KTO WYSTAWIA ZLECENIE NA WYROBY MEDYCZNE?

Zlecenie na wyroby medyczne wystawia najczęściej lekarz, ale też pielęgniarka, położna, fizjoterapeuta lub inne osoby uprawnione. Zlecenie musi zostać potwierdzone. Od 1 stycznia 2020 r. zlecenie może potwierdzić lekarz lub inna osoba uprawniona do wystawienia zlecenia lub dowolny oddział NFZ (jeśli lekarz nie może tego zrobić).

GDZIE KUPIĆ WYROBY MEDYCZNE?

Refundowane wyroby medyczne można nabyć lub otrzymać w punktach, które podpisały umowę z Funduszem. Są to najczęściej sklepy medyczne lub apteki. Nie obowiązuje rejonizacja.

Pacjent ma prawo wybrać rodzaj i typ zaopatrzenia zgodnie ze zleceniem spośród ofert różnych producentów, jednak musi pamiętać, że NFZ finansuje wyroby medyczne tylko do wysokości limitu określonego przez Ministra Zdrowia.

Produkty mogą różnić się ceną i jakością. Można wybrać wyrób droższy niż limit refundacji i dopłacić różnicę między ceną brutto wyrobu a kwotą refundacji. Każdy punkt, który ma umowę z NFZ na realizację zaopatrzenia w wyroby medyczne, musi mieć przynajmniej jeden produkt w grupie w cenie limitu z rozporządzenia.

Zakup sprzętu rehabilitacyjnego – zwolnienie z podatku

Na podstawie obowiązujących przepisów od podatku od czynności cywilnoprawnych zwolnione są osoby o znacznym lub umiarkowanym stopniu niepełnosprawności bez względu na rodzaj schorzenia oraz osoby o lekkim stopniu niepełnosprawności w związku ze schorzeniami narządów ruchu, nabywające na potrzeby własne sprzęt rehabilitacyjny, wózki inwalidzkie, motorowery, motocykle lub samochody osobowe.

Określone przepisami wydatki na cele rehabilitacyjne oraz wydatki związane z ułatwieniem wykonywania czynności życiowych, poniesione w roku podatkowym przez osobą niepełnosprawną lub podatnika, na którego utrzymaniu są osoby niepełnosprawne, można także odliczyć od dochodu.

„Aktywny samorząd” Moduł I Likwidacja barier utrudniających aktywizację społeczną i zawodową

Osoby niepełnosprawne ubiegające się o takie dofinansowanie składają w wyznaczonych terminach wnioski przez System Obsługi Wsparcia (www.sow.pfron.org.pl) lub do MOPS. Szczegółowe informacje w zależności od rodzaju potrzeby można uzyskać pod numerami telefonów: 71 782 23 39, 782 23 41, 782 23 42, 782 23 57.

OBSZAR A – LIKWIDACJA BARIERY TRANSPORTOWEJ

- pomoc w zakupie i montażu oprzyrządowania do posiadanego samochodu,
- pomoc w uzyskaniu prawa jazdy.

OBSZAR C – LIKWIDACJA BARIER W PORUSZANIU SIĘ

- pomoc w utrzymaniu sprawności technicznej posiadanego skutera lub wózka inwalidzkiego o napędzie elektrycznym,
- pomoc w zakupie wózka inwalidzkiego o napędzie elektrycznym,
- pomoc w zakupie protezy kończyny, w której zastosowano nowoczesne rozwiązania techniczne, tj. protezy co najmniej na III poziomie jakości,
- pomoc w utrzymaniu sprawności technicznej posiadanej protezy kończyny, w której zastosowano nowoczesne rozwiązania techniczne (co najmniej na III poziomie jakości)
- pomoc w zakupie skutera inwalidzkiego o napędzie elektrycznym lub oprzyrządowania elektrycznego do wózka ręcznego.

✉ Gdzie się zgłosić:
Miejski Ośrodek Pomocy Społecznej
Dział Adaptacji Osób Niepełnosprawnych
ul. Strzegomska 6
parter, pok. 25
tel. 71 782 23 42

Szczegółowe informacje na temat programu są zamieszczone na stronie: www.pfron.org.pl w zakładce Aktywny samorząd.

UWAGA! Wnioski składa się w samorządzie powiatowym właściwym ze względu na miejsce zamieszkania (nie: zameldowania) wnioskodawcy.

Program „Za życiem”

Program kompleksowego wsparcia dla rodzin „Za życiem” jest przeznaczony dla:

- kobiet w ciąży powikłanej,
- kobiet w sytuacji niepowodzeń płożniczych,
- dzieci, u których zdiagnozowano ciężkie i nieodwracalne upośledzenie albo nieuleczalną chorobę zagrażającą ich życiu, która powstała w prenatalnym okresie rozwoju dziecka lub w czasie porodu,
- dzieci do 16. roku życia posiadających orzeczenie o niepełnosprawności,
- dzieci powyżej 16. roku życia posiadających orzeczenie o stopniu niepełnosprawności,
- dzieci i młodzieży posiadających odpowiednio opinię o potrzebie wczesnego wspomaganie rozwoju dziecka, orzeczenie o potrzebie kształcenia specjalnego lub orzeczenie o potrzebie zajęć rewalidacyjno-wychowawczych, oraz ich rodzin.

Celem programu jest umożliwienie rzeczywistej i pełnej integracji społecznej osób niepełnosprawnych oraz wsparcie psychologiczne, społeczne, funkcjonalne i ekonomiczne ich rodzin.

DZIECIĘCA OPIEKA KOORDYNOWANA (DOK)

Dziecięca opieka koordynowana to zintegrowana opieka neonatologiczna i wielospecjalistyczna opieka pediatryczna, zgodnie z indywidualnymi wskazaniami oraz programami rehabilitacji dla dzieci nim objętych, która ma na celu:

- całkowite wyeliminowanie zaburzeń i umożliwienie dalszego normalnego rozwoju dzieci lub
- zapobieganie utrwaleniu się niepełnosprawności i dalszy, względnie prawidłowy rozwój z koniecznością tylko niewielkiej pomocy terapeutycznej lub
- uruchomienie wszystkich potencjalnych rezerw procesu rozwojowego u dzieci, których niepełnosprawność jest nieodwracalna, przez co ulega poprawie ich ogólny stan zdrowia oraz funkcjonowanie osobiste i społeczne pozwalające w przyszłości na uczęszczanie do placówek edukacyjnych i dające szanse na przygotowania zawodowego, pracy i bardziej niezależnego życia lub
- zidentyfikowanie mocnych i słabych stron u dzieci wielorako, głęboko niepełnosprawnych, budowanie w miarę możliwości satysfakcjonującego kontaktu i aktywności oraz zapobieganie pogłębianiu się deficytów, które uniemożliwiają rozwój, utrudniają opiekę i dramatycznie obniżają jakość życia tych dzieci.

OŚRODEK DZIECIĘCEJ OPIEKI KOORDYNOWANEJ WE WROCŁAWIU (DOK)

✉ Wojewódzki Szpital Specjalistyczny im. J. Gromkowskiego
51-149 Wrocław, ul. Koszarowa 5
tel. 71 326 13 27 do 31

WIODĄCY OŚRODEK KOORDYNACYJNO-REHABILITACYJNO-OPIEKUŃCZY

W ramach programu „Za życiem” utworzono ośrodek, w którym można otrzymać pełną informację o zakresie działania tego programu. Ośrodek zajmuje się również udzielaniem wsparcia doradczego, organizacją i koordynowaniem działań wspierających dla dziecka i rodziców/opiekunów prawnych oraz realizacją działań terapeutycznych i kompleksowo usprawniających dzieci z zaburzeniami rozwoju.

Informacje dla rodziców/opiekunów prawnych starających się o wsparcie:

✉ Fundacja „Promyk Słońca”, Wrocław, ul. Swobodna 8a
Pok. 502 (V piętro), tel. 605 892 181, tel. 71 782 77 77 w. 303
e-mail: zazyciem@promykslonca.pl

Ośrodki rehabilitacyjne



- ✉ FUNDACJA „PROMYK SŁOŃCA”
CENTRUM DIAGNOSTYCZNO-
-REHABILITACYJNE
ul. Swobodna 8a
50-088 Wrocław
tel. 71 782 77 77, 71 367 68 49,
71 367 05 44
www.promykslonca.pl
- ✉ „OPTI-MED” SP. Z O.O. – NZOZ
PORADNIA REHABILITACYJNA
ul. Fabryczna 10
53-609 Wrocław
tel. 71 356 53 61
www.opti-med.com.pl
- ✉ WOJSKOWY SZPITAL KLINICZNY
Z POLIKLINIKĄ – SP ZOZ
ul. Weigla 5
50-981 Wrocław
tel. 71 721 03 73, 261 660 373
www.4wsk.pl
- ✉ CENTRUM MEDYCZNE
„PRACTIMED” SP. Z O.O. – NZOZ
ul. Pabianicka 25/1a
53-339 Wrocław
tel. 71 798 36 79
www.practimed.com.pl
- ✉ „NA BISKUPIE” SP. Z O.O. – NZOZ
ul. Olszewskiego 21
51-642 Wrocław
tel. 71 348 30 81, 71 348 30 82
www.nabiskupinie.zoz.wroc.pl
- ✉ OŚRODEK MEDYCZNY
„ZIEMO-VITA” SP. Z O.O. – NZOZ
ul. Ziemowita 1/9
53-678 Wrocław
tel. 71 784 90 90
www.ziemovita.pl
- ✉ KARŁOWICKIE CENTRUM MEDYCZNE
„KAR-MED” SP. Z O.O. – NZOZ
ul. Bończyka 20
51-138 Wrocław
tel. 71 325 50 01
www.kar-med.pl
- ✉ WROCŁAWSKIE CENTRUM SPA SP. Z O.O.
– NZOZ
ul. Teatralna 10/12
50-055 Wrocław
tel. 71 348 80 57, 885 590 039
www.spa.wroc.pl
- ✉ ZAKŁAD REHABILITACYJNY RYDYGIERA
– NZOZ
ul. Rydygiera 22/28
50-248 Wrocław
tel. 71 799 89 78

- ✉ OŚRODEK OPIEKI ZDROWOTNEJ I REHABILITACJI „CELMED”
ul. Celtycka 15/17
54-153 Wrocław
tel. 71 353 73 52
- ✉ PRZYCHODNIA SPECJALISTYCZNO-REHABILITACYJNA „PULSANTIS” SP. Z O.O.
ul. Ostrowskiego 3
53-238 Wrocław
tel. 71 339 42 32
www.pulsantis.com.pl
- ✉ SPÓŁDZIELCZE CENTRUM REHABILITACYJNO-MEDYCZNE „RESURS”
ul. Wita Stwosza 16
50-950 Wrocław
tel. 71 344 70 91, 344 70 92
fax 71 343 39 96
www.resurs.com.pl
- ✉ SPECJALISTYCZNY ZAKŁAD PROFILAKTYCZNO-LECZNICZY „PROVITA”
ul. Bierutowska 63
51-317 Wrocław
tel. 71 325 14 68
www.provita.wroclaw.pl
- ✉ DOLNOŚLĄSKIE CENTRUM CHOROÓB SERCA „MEDINET” SP. Z O.O. – NZOZ
ul. Kamieńskiego 73a
51-124 Wrocław
tel. 71 320 94 50
www.medinet.pl
- ✉ WOJEWÓDZKI ZESPÓŁ SPECJALISTYCZNEJ OPIEKI ZDROWOTNEJ
ul. Dobrzyńska 21/23
50-403 Wrocław
tel. 71 774 77 04, 71 774 77 20
www.dobrzynska.wroc.pl
- ✉ VRATISLAVIA MEDICA SZPITAL IM. ŚW. JANA PAWŁA II
ul. Chopina 5/7
51-609 Wrocław
tel. 71 372 94 05, 71 348 50 35
www.vratislavia-medica.pl
- ✉ WROCŁAWSKIE CENTRUM ZDROWIA PRZYCHODNIA STABŁOWICE
ul. Stabłowicka 125
54-062 Wrocław
tel. 71 354 31 69
www.spzoz.wroc.pl
- ✉ WROCŁAWSKIE CENTRUM ZDROWIA. OŚRODEK OPIEKI ZDROWOTNEJ I REHABILITACJI „CELMED”
ul. Celtycka 15/17
54-153 Wrocław
tel. 71 353 73 52
www.spzoz.wroc.pl
- ✉ „PRZYCHODNIA GAJ” SP. Z O.O. – NZOZ
ul. Krynicka 51
50-555 Wrocław
tel. 71 783 45 56
www.przychodniagaj.pl
- ✉ OŚRODEK PROFILAKTYKI I REHABILITACJI „CREATOR” SP. Z O.O. – NZOZ
ul. Lotnicza 37
54-154 Wrocław
tel. 71 362 02 02
www.creator.wroc.pl
- ✉ „OTTO-PRODENT” PRYWATNA PRZYCHODNIA LEKARSKO-REHABILITACYJNA
ul. Kilińskiego 36
50-263 Wrocław
tel. 71 322 66 00, 344 20 13
www.ottoprodent.pl

- ✉ ZAKŁAD REHABILITACJI LECZNICZEJ
W URAZACH I CHOROBAH KRĘGOSŁUPA
„AKSON”
ul. Bierutowska 23
51-317 Wrocław
tel. 71 799 89 70
www.aksonaxis.org.pl
- ✉ CENTRUM KARDIOLOGICZNE
„PRO CORDE” SP. Z O.O. – NZOZ
ul. Nowowiejska 64/66
50-315 Wrocław
tel. 71 322 60 08
www.ckprocorde.pl
- ✉ CENTRUM NEUROPSYCHIATRII
„NEUROMED” – SP ZOZ
ul. Białowieska 74a
54-235 Wrocław
tel. 71 350 17 30, 350 17 80
www.neuropsychiatria.com
- ✉ DOLNOŚLĄSKI SZPITAL SPECJALISTYCZNY
IM. T. MARCINIAKA, CENTRUM
MEDYCZYNY RATUNKOWEJ
ul. Gen. A. E. Fieldorfa 2
54-049 Wrocław
71 306 44 19, fax 71 306 48 67
www.szpital-marciniak.wroclaw.pl
- ✉ „PRZYCHODNIA KOSMONAUTÓW”
SP. Z O.O. – NZOZ
ul. Horbaczewskiego 35
54-130 Wrocław
tel. 71 351 05 58
www.kosmo.wroc.pl
- ✉ CENTRUM MEDYCZYNY I REHABILITACJI
„VILLA MEDICA” – NZOZ
ul. Boguszowska 61a
54-046 Wrocław
tel. 71 351 28 45, 609 531 652
- ul. Energetyczna 12
53-330 Wrocław
tel. 71 390 49 26, 508 970 668
www.villamedica.pl
- ✉ CENTRUM USŁUG MEDYCZNYCH
„PROXIMUM” SP. Z O.O. – NZOZ
ul. Żelazna 34
53-428 Wrocław
tel. 71 783 62 53
www.proximum.pl
- ✉ MULTI-MED SP. Z O.O. – NZOZ
ul. Henryka Sienkiewicza 110
50-348 Wrocław
tel. 71 302 68 00
www.multi-med.eu
- ✉ CARITAS ARCHIDIECEZJI WROCŁAWSKIEJ
ul. Katedralna 7
50-328 Wrocław
tel. 71 327 13 00, 327 13 01
www.wroclaw.caritas.pl
- ✉ POLSKI ZWIĄZEK GŁUCHYCH,
DOLNOŚLĄSKIE CENTRUM MEDYCZNE
ul. Braniborska 2/10
53-680 Wrocław
tel. 71 355 67 19
www.osrodek-pzg.pl
- ✉ POLSKIE CENTRUM ZDROWIA,
INSTYTUT MEDYCZNY
ul. Legnicka 61
54-203 Wrocław
tel. 71 369 93 60
- ✉ EMC INSTYTUT MEDYCZNY S.A.
ul. Pilczycka 144-148
54-144 Wrocław 71
tel. 71 711 74 00
www.emc-sa.pl

- ✉ WOJEWÓDZKI SZPITAL SPECJALISTYCZNY IM. J. GROMKOWSKIEGO
ul. Koszarowa 5
51-149 Wrocław
tel. 71 326 13 25 do 31,
71 325 03 56 do 59
www.szpital.wroc.pl
- ✉ OŚRODEK REHABILITACJI I TERAPII RODZIN DZIECI Z WADĄ SŁUCHU ORATOR
ul. H. Kottątaja 32/9
Wrocław
tel./ fax: 71 372 49 70, 533 388 829
www.orator.org.pl
- ✉ ZAKŁAD OPIEKI ZDROWOTNEJ MSWIA WE WROCŁAWIU
ul. Ołbińska 32
50-233 Wrocław
tel. 71 798 46 83, 71 798 46 00
www.spzoz-msw.wroclaw.pl
- ✉ CENTRUM KOMPLEKSOWEJ REHABILITACJI, FILIA WROCŁAW CENTRUM
ul. Krasieńskiego 29/31
50-450 Wrocław,
tel. 71 798 49 29
www.crk.pl
- ✉ AKTYWNE CENTRUM ZDROWIA - NZOZ ZAWIDAWIE SP. Z O.O.
ul. B. Krzywoustego 290
51-312 Wrocław
tel. 71 344 91 44, 71 344 91 33
www.acz.pl

UWAGA: część wydatków ponoszonych w związku z rehabilitacją, zakupem leków lub ułatwieniem wykonywania czynności życiowych można odliczyć od dochodu w ramach ulgi rehabilitacyjnej (rozliczenie roczne PIT).



KOMUNIKACJA

KOMUNIKACJA

Bezpłatne przejazdy komunikacją miejską

We Wrocławiu do korzystania z bezpłatnych przejazdów na wszystkich typach linii są uprawnieni:

KTO	dokument uprawniający do ulgi
dzieci i młodzież z orzeczoną niepełnosprawnością do ukończenia 16. roku życia oraz osoby opiekujące się nimi w czasie przejazdu lub podróżujący po nie, albo po ich odwiezieniu do szkoły, zakładu opieki zdrowotnej, ośrodka rehabilitacji, innej placówki szkolnej lub ochrony zdrowia	legitymacja dla uczniów niepełnosprawnych MEN-I/50a-N/2, orzeczenie o niepełnosprawności bądź legitymacja osoby niepełnosprawnej wydana przez zespół ds. orzekania o niepełnosprawności
ucząca się młodzież niepełnosprawna powyżej 16. roku życia, nie dłużej niż do ukończenia 25. roku życia, bez względu na orzeczony stopień niepełnosprawności	legitymacja szkolna (studencka) wraz z orzeczeniem o niepełnosprawności lub legitymacja ucznia niepełnosprawnego MEN-I/50a-N/2
uczniowie posiadający orzeczenie publicznej poradni psychologiczno-pedagogicznej o potrzebie kształcenia specjalnego, uczący się w szkołach i placówkach na terenie Wrocławia, określonych w ustawie o systemie oświaty oraz osoby opiekujące się nimi w czasie przejazdu lub podróżujące po nie albo po ich odwiezieniu do szkoły, zakładu opieki zdrowotnej, ośrodka rehabilitacji, innej placówki szkolnej lub ochrony zdrowia	legitymacja szkolna wraz z orzeczeniem publicznej poradni psychologiczno-pedagogicznej o potrzebie kształcenia specjalnego
osoby o znacznym stopniu niepełnosprawności oraz osoby całkowicie niezdolne do pracy i samodzielnej egzystencji	legitymacja osoby niepełnosprawnej lub orzeczenie o znacznym stopniu niepełnosprawności wraz z dokumentem potwierdzającym tożsamość
osoby głuche z umiarkowanym stopniem niepełnosprawności	legitymacja Polskiego Związku Głuchych, legitymacja osoby niepełnosprawnej lub orzeczenie o znacznym bądź umiarkowanym stopniu niepełnosprawności z kodem O3-L wraz z dokumentem potwierdzającym tożsamość

osoby niewidome lub ociemniane ze znacznym lub umiarkowanym stopniem niepełnosprawności oraz ich przewodnicy	legitymacja Polskiego Związku Niewidomych, legitymacja osoby niepełnosprawnej lub orzeczenie o znacznym lub umiarkowanym stopniu niepełnosprawności z kodem 04-0 wraz z dokumentem potwierdzającym tożsamość
inwalidzi wojenni i wojskowi	książeczka inwalidy wojennego (wojskowego)

Uprawnione do bezpłatnych przejazdów są we Wrocławiu wszystkie dzieci do ukończenia 7. roku życia oraz wszyscy uczniowie szkół podstawowych i ponadpodstawowych, nie dłużej niż do ukończenia 21. roku życia oraz seniorzy od 67. roku życia.

Pojazdy niskopodłogowe



We Wrocławiu wszystkie autobusy miejskie i niemal połowa tramwajów jest niskopodłogowa. Godziny przyjazdów tramwajów niskopodłogowych są oznaczone na wszystkich rozkładach jazdy literą N. W mobilnej aplikacji iMPK można na żywo śledzić pozycje pojazdów MPK ze zdjęciem i informacją, czy jest to pojazd niskopodłogowy. Aplikacja jest darmowa. Najnowszy tabor został wyposażony w system zapowiedzi głosowych.

www.wroclaw.pl/rozkladjazdy

Samochód

Osoby z niepełnosprawnością mogą się ubiegać o dofinansowanie kosztów:

- zakupu lub montażu oprzyrządowania do posiadanego samochodu,
 - uzyskania prawa jazdy kategorii B
- w ramach programu finansowanego ze środków PFRON „Aktywny samorząd” Moduł I Likwidacja barier utrudniających aktywizację społeczną i zawodową.

Gdzie się zgłosić:

- ✉ Miejski Ośrodek Pomocy Społecznej
Dział Adaptacji Osób Niepełnosprawnych
ul. Strzegomska 6, parter, pok. 25
tel. 71 782 23 42
od poniedziałku do piątku od 7.45 do 14.45

Karta parkingowa

Karta parkingowa to jedyny dokument przyznający osobom z niepełnosprawnością szczególne uprawnienia w ruchu drogowym. Jest wydawana na osobę (nie na samochód), na czas ważności orzeczenia o niepełnosprawności, ale nie dłużej niż na 5 lat.


Do otrzymania karty parkingowej jest uprawniona:

- osoba ze znacznym stopniem niepełnosprawności i znacznie ograniczonymi możliwościami samodzielnego poruszania się,
 - osoba z umiarkowanym stopniem niepełnosprawności, znacznie ograniczonymi możliwościami samodzielnego poruszania się i kodami w orzeczeniu 04-O (choroby narządu wzroku) lub 05-R (upośledzenie narządu ruchu) lub 10-N (choroba neurologiczna),
 - osoba do 16. roku życia ze znacznie ograniczonymi możliwościami samodzielnego poruszania się
- pod warunkiem, że w orzeczeniu o niepełnosprawności w punkcie 9 ma zaznaczoną przesłankę o wskazaniu do wydania karty parkingowej.

Osoby z niepełnosprawnością w stopniu umiarkowanym mogą się ubiegać o kartę parkingową tylko wtedy, gdy przyczyna ich niepełnosprawności jest oznaczona symbolem 04-O (choroby narządu wzroku) lub 05-R (upośledzenie narządu ruchu), lub 10-N (choroba neurologiczna).

Osoba niepełnosprawna mająca znacznie ograniczone możliwości samodzielnego poruszania się, kierująca pojazdem samochodowym oznaczonym kartą parkingową, a także kierujący pojazdem przewożącym taką osobę, może nie stosować się do następujących znaków drogowych:

- B-1 zakaz ruchu w obu kierunkach,
- B-3 zakaz wjazdu pojazdów silnikowych z wyjątkiem motocykli jednośladowych,
- B-3a zakaz wjazdu autobusów,
- B-4 zakaz wjazdu motocykli,
- B-10 zakaz wjazdu motorowerów,
- B-35 zakaz postoju,
- B-37 zakaz postoju w dni nieparzyste,
- B-38 zakaz postoju w dni parzyste,
- B-39 strefa ograniczonego postoju.



B-1 zakaz ruchu w obu kierunkach



B-3 zakaz wjazdu pojazdów silnikowych z wyjątkiem motocykli jednośladowych



B-3a zakaz wjazdu autobusów



B-4 zakaz wjazdu motocykli



B-10 zakaz wjazdu motorowerów



B-35 zakaz postoju



B-37 zakaz postoju w dni nieparzyste



B-38 zakaz postoju w dni parzyste



B-39 strefa ograniczonego postoju

Karta parkingowa potwierdza także uprawnienia do korzystania z miejsc parkingowych wyznaczonych dla osób z niepełnosprawnością (tzw. kopert).

Gdzie się zgłosić:

POWIATOWY ZESPÓŁ DS. ORZEKANIA O NIEPEŁNOSPRAWNOŚCI

Czynny od poniedziałku do piątku
od 8.00 do 15.00

✉ pl. Solidarności 1/3/5,
pok. 316, III piętro
tel. 71 78 22 360, 71 78 22 362

Wniosek o wydanie karty parkingowej należy złożyć osobiście.

Za osoby, które nie ukończyły 18 lat wniosek składa rodzic, a za osoby ubezwłasnowolnione opiekun lub kurator ustanowiony decyzją sądu.

Karta parkingowa – potrzebne dokumenty:

- wypełniony i podpisany wniosek (druk do pobrania); wniosek jest podpisywany przez wnioskodawcę w obecności pracownika powiatowego zespołu,
- aktualne zdjęcie (tło jasne/białe) o wymiarach 35 x 45 mm
- dokument potwierdzający tożsamość osoby niepełnosprawnej – do wglądu
- dowód dokonania wpłaty 21 zł (wpłat można dokonywać w kasie MOPS we Wrocławiu lub na konto MOPS: 67 1020 5226 0000 6202 0417 1617. Ważne: w tytule przelewu należy podać imię i nazwisko oraz numer PESEL osoby niepełnosprawnej.
- prawomocne orzeczenie wydane przez zespół do spraw orzekania o niepełnosprawności lub wyrok sądu, od którego nie wniesiono środka zaskarżenia – do wglądu.

Opłat za wydanie karty można dokonywać w kasie Miejskiego Ośrodka Pomocy Społecznej we Wrocławiu przy ul. Strzegomskiej 6 (od poniedziałku do piątku od 10.00 do 14.00, a w ostatnim dniu roboczym miesiąca od 10.00 do 12.00)

Informacja o nowych zasadach wydawania kart parkingowych oraz wzór wniosku o wydanie kart parkingowej znajduje się na stronie internetowej Biura Pełnomocnika Rządu do Spraw Osób Niepełnosprawnych www.niepelnosprawni.gov.pl oraz MOPS: www.mops.wroclaw.pl/formy-pomocy/karta-parkingowa

Identyfikator „0”

Osoby posiadające orzeczenie o znacznym lub umiarkowanym stopniu niepełnosprawności o przyczynie z kodu R lub N identyfikator „0” uprawnia do postojów pojazdów na ogólnodostępnych miejscach płatnego parkowania we Wrocławiu bez płacenia za parkowanie. Z opłat za postój są zwolnieni także przedstawiciele ustawowi, małżonkowie i inne osoby kierujące pojazdem samochodowym osób niepełnosprawnych o obniżonej sprawności ruchowej, oznaczonym identyfikatorem „0” i przewożących osobę o obniżonej sprawności ruchowej. Uprawnionemu użytkownikowi może być wydany tylko jeden identyfikator „0”. Identyfikatory „0” wydawane są nieodpłatnie.

Gdzie się zgłosić:

ZARZĄD DRÓG I UTRZYMANIA MIASTA WE WROCŁAWIU



Czynny w poniedziałki, wtorki, czwartki
i piątki od 8.00 do 14.00,
w środy od 10.00 do 17.00

✉ ul. Długa 49, budynek C, pok. 301
tel. 71 355 90 76
Biuro Obsługi Interesanta
tel. 71 376 07 34, 71 376 07 92

Identyfikator „0” – potrzebne dokumenty:

- dowód osobisty osoby niepełnosprawnej,
- orzeczenie o znacznym lub umiarkowanym stopniu niepełnosprawności o przyczynie z kodu R lub N, wydane przez powiatowe i wojewódzkie zespoły orzekające o niepełnosprawności albo orzeczenie równoważne wydane przez powiatowe i wojewódzkie zespoły orzekające o niepełnosprawności, wydane przed 23.08.2003 r. lub orzeczenie równoważne wydane na podstawie przepisów szczególnych przez organy rentowe, lub legitymacja osoby niepełnosprawnej wydana przez powiatowy zespół ds. orzekania o niepełnosprawności, z wpisem potwierdzającym stopień niepełnosprawności o przyczynie z kodu R lub N a także terminem jej obowiązywania,
- dowód rejestracyjny pojazdu samochodowego osoby niepełnosprawnej, z wpisem poświadczającym, że osoba niepełnosprawna posiada pojazd z tytułu własności, współwłasności, umowy leasingu lub umowy przewłaszczenia na zabezpieczenie, w przypadku umowy kredytu na zakup samochodu,
- stosowna umowa, w przypadku posiadania pojazdu z tytułu umowy leasingu lub umowy kredytu na zakup samochodu.

Jeśli osobę niepełnosprawną reprezentuje pełnomocnik, osoba składająca wniosek przedkłada wraz z dokumentami, o których mowa powyżej, oryginał pełnomocnictwa do reprezentowania osoby niepełnosprawnej.

Identyfikator „0” dla przedstawiciela ustawowego lub małżonka osoby niepełnosprawnej – potrzebne dokumenty:

- dowód osobisty osoby niepełnosprawnej,
- dokument potwierdzający tożsamość przedstawiciela ustawowego lub małżonka osoby niepełnosprawnej, wydany przez właściwy organ,
- orzeczenie osoby niepełnosprawnej o znacznym lub umiarkowanym stopniu niepełnosprawności o przyczynie z kodu R lub N,
- akt urodzenia osoby niepełnosprawnej, jeżeli osoba pozostająca pod opieką jest małoletnia, aktu małżeństwa, jeżeli osoba niepełnosprawna jest małżonkiem, lub prawomocne orzeczenie sądu opiekuńczego o ustanowieniu opieki, jeżeli osoba pozostająca pod opieką została ubezwłasnowolniona,
- dowód rejestracyjny pojazdu samochodowego osoby niepełnosprawnej z wpisem poświadczającym, że osoba niepełnosprawna posiada pojazd z tytułu własności, współwłasności, umowy leasingu lub umowy przewłaszczenia na zabezpieczenie,
- stosowna umowa, w przypadku posiadania pojazdu z tytułu umowy leasingu lub umowy kredytu na zakup samochodu,
- dowód rejestracyjny pojazdu samochodowego przedstawiciela ustawowego lub małżonka osoby niepełnosprawnej z wpisem poświadczającym, że osoba ta posiada pojazd z tytułu własności, współwłasności, umowy leasingu lub umowy przewłaszczenia na zabezpieczenie, w przypadku składania wniosku o wydanie identyfikatora „0” na pojazd samochodowy przedstawiciela ustawowego lub małżonka osoby niepełnosprawnej.

Identyfikator „0” dla osób innych niż wskazane powyżej – potrzebne dokumenty:

- dowód osobisty osoby niepełnosprawnej,
- dokument potwierdzający tożsamość osoby składającej wniosek, wydany przez właściwy organ,
- orzeczenie osoby niepełnosprawnej o znacznym lub umiarkowanym stopniu niepełnosprawności o przyczynie z kodu R lub N,
- dowód rejestracyjny pojazdu samochodowego osoby niepełnosprawnej z wpisem poświadczającym, że osoba niepełnosprawna posiada pojazd z tytułu własności, współwłasności, umowy leasingu lub umowy przewłaszczenia na zabezpieczenie,
- dowód rejestracyjny pojazdu samochodowego osoby składającej wniosek z wpisem poświadczającym, że osoba ta posiada pojazd z tytułu własności, współwłasności, umowy leasingu lub umowy przewłaszczenia na zabezpieczenie, w przypadku składania wniosku o wydanie identyfikatora „0” na pojazd samochodowy osoby składającej wniosek,
- stosowna umowa, w przypadku posiadania pojazdu z tytułu umowy leasingu lub umowy kredytu na zakup samochodu,
- oświadczenie osoby niepełnosprawnej wskazującego numer rejestracyjny pojazdu samochodowego osoby, której pojazd będzie oznaczony identyfikatorem „0” podczas jej przewożenia.

Port lotniczy



Port lotniczy we Wrocławiu na stronie internetowej www.airport.wroclaw.pl/pasazer/dla-niepełnosprawnych/ prezentuje szczegółowe informacje dotyczące zakresu udzielanej asysty i innych udogodnień.

Osoby niepełnosprawne korzystające z usług lotniska są uprawnione do specjalnej asysty na terenie lotniska oraz podczas podróży samolotem, a obsługa lotniska i linii lotniczych ma obowiązek zapewnienia bezpłatnej pomocy i stworzenia odpowiednich warunków do podróży.

Kupując bilet, należy poinformować kasjera o potrzebie asysty lub, w przypadku zakupu biletu przez internet, dokonać rezerwacji asysty na stronie przewoźnika. Można także wypełnić specjalny formularz na stronie www.airport.wroclaw.pl/pasazer/dla-niepełnosprawnych/ najpóźniej 48 godzin przed godziną wylotu.

Dla osób niesłyszących przygotowany został specjalny numer SMS, pod którym można uzyskać informacje na temat udzielanej przez lotnisko asysty: 609 744 700

Cała infrastruktura lotniska jest przystosowana do potrzeb osób z niepełnosprawnościami.

Parking dla osób niepełnosprawnych znajduje się bezpośrednio przy terminalu. Na parkingu znajduje się 19 miejsc postojowych, przy których dostępne są dwa panele przywoławcze. Ponadto na parkingach zamontowano specjalne podjazdy ułatwiające poruszanie się osobie niepełnosprawnej.

Do odprawy osób niepełnosprawnych zostało wyznaczone specjalne, wyraźnie oznakowane stanowisko odprawy biletowo-bagażowej.

✉ ul. Graniczna 190
54-530 Wrocław
tel. 71 35 81 100, fax 71 35 73 973
www.airport.wroclaw.pl
office@airport.wroclaw.pl

🚌 Autobus miejski linii 106 kursuje między portem lotniczym i Dworcem Głównym PKP i Dworcem Autobusowym. Autobus nocny linii 206 kursuje tą samą trasą. Przystanek autobusowy znajduje się naprzeciwko terminalu. Autobusy kursujące na lotnisko są przystosowane do przewozu osób niepełnosprawnych.

Dworzec Główny PKP



Dworzec jest w pełni dostosowany do potrzeb osób niepełnosprawnych. W budynku dworcowym dostępne są cztery dostosowane do potrzeb osób niepełnosprawnych toalety, część gastronomiczna oraz usługowo-handlowa, a także poczekalnia oraz przechowalnia bagażu. Jedna z kas zlokalizowanych od strony ul. Suchej jest specjalnie przystosowana do obsługi osób niepełnosprawnych.



Dostęp na perony nr 1, 2, 3 i 4 jest możliwy przy użyciu windy, a przy schodach są zlokalizowane taśmowe urządzenia do transportu bagażu. Na peron nr 5 i 6 można się dostać przy pomocy mechanicznej platformy.

W gablotach informacyjnych zlokalizowanych na dworcu znajdują się numery telefonów do przewoźników kolejowych, pod którymi można zgłaszać potrzebę udzielenia pomocy w podróży osobom niepełnosprawnym.

Dworzec Autobusowy



Dworzec Autobusowy przy ul. Suchej jest wyposażony w windy kursujące na poziom -2, gdzie znajdują się perony. Osoby niepełnosprawne mogą liczyć również na opiekę przeszkolonego asystenta. Dla osób niedowidzących umieszczono taśmy ostrzegawcze na drzwiach wejściowych do dworca oraz przed przejściami dla pieszych.

Osoby niepełnosprawne korzystające z przejazdów środkami transportu PKS i PKP są uprawnione do ulg. Aby skorzystać z prawa do zniżki, należy mieć ze sobą dokumenty potwierdzające stopień niepełnosprawności – od niego uzależniona jest wielkość zniżki.

KTO	ULGA NA PRZEJAZDY PKP	ULGA NA PRZEJAZDY PKS	UWAGI
<p>przewodnik lub opiekun towarzyszący w podróży osobie niepełnosprawnej o znacznym stopniu niepełnosprawności (dotyczy również osób niewidomych, niebędących osobami o znaczącym stopniu niepełnosprawności)</p>	<p>95% pociągi osobowe i ekspresowe, IC, EC</p>	<p>95% autobusy zwykłe, przyspieszone i pociągowe</p>	<p>opiekun – osoba dorosła przewodnik osoby niewidomej – osoba powyżej 13 lat lub pies przewodnik</p>
<p>osoby niewidome, niezdolne do samodzielnej egzystencji (osoby całkowicie niezdolne do pracy oraz niezdolne do samodzielnej egzystencji albo posiadające znaczny stopień niepełnosprawności, dawna I grupa)</p>	<p>93% pociągi osobowe</p>	<p>93% autobusy zwykłe</p>	<p>bilety jednorazowe lub miesięczne imienne</p>
<p>dzieci i młodzież z niepełnosprawno- ściami</p>	<p>78% pociągi osobowe, pociągowe i ekspresowe, IC, EC</p>	<p>78% autobusy zwykłe, przyspieszone i pociągowe</p>	<p>obowiązują tylko na przejazdach z miejsca zamieszkania (lub miejsca pobytu) do szkoły, przedszkola, ośrodka rehabilitacji, domu pomocy społecznej, zakładu opieki zdrowotnej, poradni psychologiczno- pedagogicznej, placówki opiekuńczo- wychowawczej, ośrodka wsparcia oraz na przejazdy powrotne z tych miejsz</p>

<p>rodzice lub opiekunowie dzieci i młodzieży z niepełnosprawno- ściami</p>	<p>78% pociągi osobowe, pospieszne i ekspresowe, IC, EC</p>	<p>78% autobusy zwykłe, przyspieszone i pospieszne</p>	<p>Obowiązują tylko na przejazdach z miejsca zamieszkania (lub miejsca pobytu) do szkoły, przedszkola, ośrodka rehabilitacji, domu pomocy społecznej, zakładu opieki zdrowotnej, poradni psychologiczno- -pedagogicznej, placówki opiekuńczo- -wychowawczej, ośrodka wsparcia oraz na przejazdy powrotne z tych miejsc. Bilety jednorazowe.</p>
<p>osoby niewidome, niezdolne do samodzielnej egzystencji (osoby całkowicie niezdolne do pracy oraz niezdolne do samodzielnej egzystencji albo posiadające znaczny stopień niepełnosprawności, dawna I grupa)</p>	<p>51% pociągi pospieszne i ekspresowe, IC, EC</p>	<p>51% autobusy przyspieszone i pospieszne</p>	<p>bilety jednorazowe lub miesięczne imienne</p>
<p>osoby niezdolne do samodzielnej egzystencji (osoby całkowicie niezdolne do pracy oraz niezdolne do samodzielnej egzystencji albo posiadające znaczny stopień niepełnosprawności, dawna I grupa)</p>	<p>49% pociągi osobowe</p>	<p>49% autobusy zwykłe</p>	<p>bilety jednorazowe</p>



EDUKACJA

EDUKACJA

Uczniowie niepełnosprawni na każdym etapie edukacji mogą uczęszczać do wszystkich typów placówek: ogólnodostępnych, integracyjnych i specjalnych, położonych najbliżej ich miejsca zamieszkania. Ze względu na rejonizację szkoła nie może odmówić przyjęcia do placówki dziecka niepełnosprawnego zamieszkałego w jej obwodzie. Szkoła ma również obowiązek realizacji zaleceń zawartych o orzeczeniu o potrzebie kształcenia specjalnego. Decyzję o wyborze najlepszej dla ucznia drogi podejmują jego rodzice.

Diagnoza

W celu uzyskania pomocy w pierwszej kolejności należy się zwrócić do rejonowej poradni psychologiczno-pedagogicznej, która zaproponuje współpracę w celu zdiagnozowania potrzeb dziecka i pomoże w podjęciu decyzji. Zadaniem poradni jest wyjaśnienie mechanizmów funkcjonowania dzieci niepełnosprawnych w odniesieniu do zgłaszanego problemu oraz wskazania sposobu jego rozwiązania. Publiczna poradnia psychologiczno-pedagogiczna wydaje opinię lub orzeczenie o potrzebie: wczesnego wspomaganie rozwoju, kształcenia specjalnego, zajęć rewalidacyjno-wychowawczych, indywidualnego obowiązkowego rocznego przygotowania przedszkolnego lub indywidualnego nauczania dzieci i młodzieży. Bezpośrednią pomocą psychologiczno-pedagogiczną są obejmowane dzieci i młodzież albo dzieci i młodzież oraz ich rodzice.

Wczesne wspomaganie rozwoju dziecka

Opinia o potrzebie wczesnego wspomaganie rozwoju dziecka (WWR) jest wydawana od chwili wykrycia niepełnosprawności u dziecka do podjęcia przez nie nauki w szkole. Opinia umożliwia szybkie objęcie specjalistyczną opieką dziecka oraz jego rodziny. Im wcześniej zostaną podjęte odpowiednie działania, tym większa jest szansa na osiągnięcie większej niezależności, samodzielności i lepszej jakości życia w okresie dorosłości. Zwlekanie z interwencją może skutkować powstawaniem i utrwaleniem nieprawidłowych zachowań, decydujących dla funkcjonowania, które ciężko będzie później wyeliminować. Brak wczesnego wspomaganie może opóźnić, utrudnić, a nawet uniemożliwić prawidłowy rozwój dziecka. Podstawowym czynnikiem decydującym o powodzeniu wczesnego wspomaganie jest współpraca rodziców i terapeutów.

GDZIE ODBYWAJĄ SIĘ ZAJĘCIA W RAMACH WWR?

Zajęcia w ramach wczesnego wspomaganie mogą organizować m.in. przedszkola, szkoły podstawowe oraz publiczne i niepubliczne poradnie psychologiczno-pedagogiczne, w tym poradnie specjalistyczne. Zajęcia, w szczególności z dziećmi w wieku poniżej 3 lat, mogą być prowadzone także w domu rodzinnym.

JAK WYGLĄDA ORGANIZACJA ZAJĘĆ Z DZIECKIEM?

Zajęcia przysługują w wymiarze od 4 do 8 godzin w miesiącu, zależnie od możliwości psychofizycznych i potrzeb dziecka. Zajęcia są prowadzone indywidualnie z dzieckiem i jego rodziną, a w przypadku dzieci, które ukończyły 3 lata, także w grupach liczących 2 lub 3 dzieci, z udziałem ich rodzin.

Gdzie się zgłosić?

W celu objęcia dziecka zajęciami wczesnego wspomaganie rozwoju w placówce oświatowej rodzice dzieci zamieszkałych na terenie Wrocławia składają wniosek wraz z opinią o potrzebie wczesnego wspomaganie rozwoju dziecka do dyrektorów przedszkoli, szkół i placówek, w których zajęcia mają być organizowane.

Orzeczenie o potrzebie kształcenia specjalnego

Kształceniem specjalnym obejmuje się dzieci i młodzież niepełnosprawną wymagające stosowania specjalnej organizacji nauki i metod pracy, na okres wychowania przedszkolnego, roku szkolnego albo etapu edukacyjnego:

- niestyszące lub słabostyszące,
- niewidome lub słabowidzące,
- z niepełnosprawnością ruchową, w tym z afazją,
- z niepełnosprawnością intelektualną w stopniu lekkim, umiarkowanym lub znacznym,
- z autyzmem, w tym z zespołem Aspergera,
- z niepełnosprawnościami sprzężonymi.

Dla ucznia posiadającego orzeczenie o potrzebie kształcenia specjalnego opracowuje się indywidualny program edukacyjno-terapeutyczny, uwzględniający zalecenia zawarte w orzeczeniu o potrzebie kształcenia specjalnego oraz dostosowany do indywidualnych potrzeb rozwojowych i edukacyjnych oraz możliwości psychofizycznych ucznia.

Indywidualizacja procesu nauczania ma na celu dostosowanie strategii edukacyjnych i wychowawczych do potrzeb i możliwości uczniów poprzez dostosowanie tempa zajęć, metod i form pracy w taki sposób, aby angażować każdego ucznia z osobna i organizować pracę całej klasy.

Gdzie się zgłosić?

Orzeczenia o potrzebie kształcenia specjalnego wydają publiczne poradnie psychologiczno-pedagogiczne. Jeśli dziecko uczęszcza już przedszkola lub szkoły, będzie to poradnia właściwa ze względu na siedzibę przedszkola lub szkoły, jeśli nie uczęszcza do przedszkola ani do szkoły, orzeczenie wydaje poradnia właściwa ze względu na miejsce zamieszkania. Uwaga: w przypadku dzieci niewidomych i słabowidzących, niestyszących i słabostyszących

oraz dzieci z autyzmem, w tym z zespołem Aspergera, orzeczenia o potrzebie kształcenia specjalnego mogą wydawać tylko poradnie specjalistyczne wskazane przez kuratora oświaty.

Orzeczenie o potrzebie kształcenia specjalnego składa się w przedszkolu lub szkole, do której dziecko uczęszcza. Program opracowuje się w terminie 30 dni od dnia złożenia orzeczenia.

Indywidualne obowiązkowe roczne przygotowanie przedszkolne lub indywidualne nauczanie dzieci i młodzieży

Indywidualne roczne przygotowanie jest przeznaczone dla dzieci, których stan zdrowia uniemożliwia lub znacznie utrudnia uczęszczanie do przedszkola lub szkoły. Orzeczenie wydaje się na czas określony, wskazany w zaświadczeniu o stanie zdrowia dziecka, dołączonym do wniosku o wydanie orzeczenia, nie krótszy jednak niż 30 dni i nie dłuższy niż jeden rok szkolny.

Orzeczenie wydaje się w celu umożliwienia dzieciom i młodzieży realizacji obowiązku rocznego przygotowania przedszkolnego i obowiązku szkolnego pomimo stanu zdrowia. W orzeczeniu określa się zalecane warunki realizacji potrzeb edukacyjnych, a także możliwości uczestniczenia dziecka w życiu przedszkola, formy stymulacji, rewalidacji, terapii, usprawniania, rozwijania potencjalnych możliwości i mocnych stron dziecka i inne formy pomocy psychologiczno-pedagogicznej.

Gdzie się zgłosić?

Najpierw należy uzyskać zaświadczenie o stanie zdrowia dziecka od lekarza specjalisty lub lekarza podstawowej opieki zdrowotnej na podstawie dokumentacji medycznej leczenia specjalistycznego, a następnie udać się z nim do poradni psychologiczno-pedagogicznej. Orzeczenie składa się w placówce edukacyjnej, której dyrektor organizuje nauczanie w porozumieniu z organem prowadzącym (uzgodnieniu podlegają zakres, miejsce i czas prowadzenia zajęć, w sposób zapewniający wykonanie zaleceń określonych w orzeczeniu).

Zajęcia rewalidacyjno-wychowawcze

Orzeczenia o potrzebie zajęć rewalidacyjno-wychowawczych są wydawane dla dzieci i młodzieży z niepełnosprawnością intelektualną w stopniu głębokim na okres do 5 lat szkolnych.

Celem zajęć rewalidacyjno-wychowawczych jest wspomaganie rozwoju dzieci i młodzieży z niepełnosprawnością intelektualną w stopniu głębokim, rozwijanie zainteresowania otoczeniem oraz rozwijanie samodzielności w funkcjonowaniu w codziennym życiu, stosownie do ich możliwości psychofizycznych oraz indywidualnych potrzeb rozwojowych.

Zajęcia są prowadzone w formie zajęć indywidualnych lub zespołowych, organizowanych we współpracy z rodzicami (opiekunami prawnymi). Minimalny wymiar zajęć wynosi:

- 20 godzin tygodniowo, nie więcej niż 6 godzin dziennie w przypadku zajęć zespołowych,
- 10 godzin tygodniowo, nie więcej niż 4 godziny dziennie w przypadku zajęć indywidualnych.

Zajęcia rewalidacyjno-wychowawcze organizuje się dla dzieci i młodzieży od początku roku szkolnego w roku kalendarzowym, w którym kończą 3 lata, do końca roku szkolnego w roku kalendarzowym, w którym kończą 25 lat.

Dowóz uczniów niepełnosprawnych

Obowiązkiem gminy jest zapewnienie:

- niepełnosprawnym dzieciom 5- i 6-letnim oraz starszym dzieciom posiadającym orzeczenie o potrzebie kształcenia specjalnego i objętym wychowaniem przedszkolnym (z odroczonym obowiązkiem szkolnym) bezpłatnego transportu i opieki w czasie przewozu do najbliższego przedszkola, oddziału przedszkolnego w szkole podstawowej, innej formy wychowania przedszkolnego lub ośrodka rewalidacyjno-wychowawczego,
- uczniom niepełnosprawnym objętym kształceniem specjalnym bezpłatnego transportu i opieki w czasie przewozu do najbliższej szkoły podstawowej, a uczniom z niepełnosprawnością ruchową, w tym z afazją, z niepełnosprawnością intelektualną w stopniu umiarkowanym lub znacznym także do najbliższej szkoły ponadpodstawowej, do końca roku szkolnego w roku kalendarzowym, w którym uczeń kończy 21 lat,
- dzieciom i młodzieży, z niepełnosprawnością intelektualną w stopniu głębokim uczestniczącym w zajęciach rewalidacyjno-wychowawczych a także dzieciom i młodzieży z niepełnosprawnościami sprzężonymi, z których jedną jest niepełnosprawność intelektualna, bezpłatnego transportu i opieki w czasie przewozu do ośrodka rewalidacyjno-wychowawczego, do końca roku szkolnego w roku kalendarzowym, w którym kończą:
 - a) 24 lata, w przypadku uczniów z niepełnosprawnościami sprzężonymi, z których jedną jest niepełnosprawność intelektualna,
 - b) 25 lat w przypadku uczestników zajęć rewalidacyjno-wychowawczych,
- niepełnosprawnym dzieciom 5-letnim oraz dzieciom w wieku 6-8 lat posiadającym orzeczenie o potrzebie kształcenia specjalnego dowozu do najbliższego przedszkola, oddziału przedszkolnego w szkole podstawowej, innej formy wychowania przedszkolnego lub ośrodka umożliwiającego dzieciom z niepełnosprawnością intelektualną w stopniu głębokim, a także dzieciom z upośledzeniem umysłowym z niepełnosprawnościami sprzężonymi realizację obowiązku rocznego przygotowania przedszkolnego,
- uczniom niepełnosprawnym objętym kształceniem specjalnym dowozu do najbliższej szkoły podstawowej i gimnazjum, a dla uczniów z niepełnosprawnością ruchową,

upośledzeniem umysłowym w stopniu umiarkowanym lub znacznym także do najbliższej szkoły ponadgimnazjalnej, nie dłużej jednak niż do ukończenia 21 lat,

- dzieciom i młodzieży upośledzonym umysłowo w stopniu głębokim, a także dzieciom i młodzieży z upośledzeniem umysłowym z niepełnosprawnościami sprzężonymi dowozu do ośrodka umożliwiającego tym dzieciom i młodzieży realizację obowiązku szkolnego i obowiązku nauki, nie dłużej jednak niż do ukończenia 25 lat.

Wniosek o dowóz składa się do Wydziału Edukacji UM za pośrednictwem dyrektora placówki. Z wnioskiem może wystąpić rodzic/opiekun prawny dziecka niepełnosprawnego.

Gdzie się zgłosić?

- dowóz zorganizowany: szkoła/placówka oświatowa, do której dziecko uczęszcza. Wnioski na kolejny rok szkolny należy składać do końca czerwca oraz w uzasadnionych przypadkach w trakcie roku szkolnego.
- dowóz indywidualny: kancelaria Departamentu Edukacji Urzędu Miejskiego, ul. G. Zapolskiej 4, IV piętro, pok. 439, od poniedziałku do piątku od 7.45 do 15.45. Wniosek należy złożyć do 31 sierpnia każdego roku oraz w uzasadnionych przypadkach w trakcie roku szkolnego.

We Wrocławiu do korzystania z bezpłatnych przejazdów na wszystkich liniach komunikacji miejskiej są uprawnione dzieci niepełnosprawne i młodzież niepełnosprawna oraz uczniowie posiadający orzeczenie publicznej poradni psychologiczno-pedagogicznej o potrzebie kształcenia specjalnego, uczące się w szkołach i placówkach określonych w ustawie o systemie oświaty oraz osoby opiekujące się nimi w czasie przejazdu lub podróżujące po nie albo po ich odwiezieniu do szkoły, zakładu opieki zdrowotnej, ośrodka rehabilitacji, innej placówki szkolnej lub ochrony zdrowia (posługujące się legitymacją w kolorze żółtym o sygnaturze MEN-II/182/2 albo MEN I/51/2) – na podstawie legitymacji szkolnej (studenckiej) wraz z orzeczeniem o stopniu niepełnosprawności.

Dofinansowanie podręczników

Uczniowie posiadający orzeczenie o potrzebie kształcenia specjalnego:

- słabowidzący,
- niestyszący,
- słabostyszący, z upośledzeniem umysłowym w stopniu lekkim,
- z upośledzeniem umysłowym w stopniu umiarkowanym lub znacznym,
- z niepełnosprawnością ruchową,
- z afazją,
- z autyzmem, w tym z zespołem Aspergera,
- z niepełnosprawnościami sprzężonymi

mogą ubiegać się o pomoc w formie dofinansowania na zakup podręczników do kształcenia ogólnego, w tym podręczników do kształcenia specjalnego lub podręczników do kształcenia w zawodach.

Uczniowie, którzy posiadają:

- orzeczenie o potrzebie kształcenia specjalnego z upośledzeniem umysłowym w stopniu umiarkowanym lub znacznym oraz
- uczniowie z niepełnosprawnościami sprzężonymi, w przypadku gdy jedną z niepełnosprawności jest upośledzenie umysłowe w stopniu umiarkowanym lub znacznym

mogą ubiegać się również o pomoc w formie dofinansowania na zakup materiałów edukacyjnych.

Gdzie się zgłosić?

Wniosek na formularzu dostępnym w szkole wraz z kserokopią orzeczenia o potrzebie kształcenia specjalnego wydanego przez publiczną poradnię psychologiczno-pedagogiczną należy złożyć u dyrektora szkoły, do której uczeń będzie uczęszczał w danym roku szkolnym.

Dyrektor szkoły po rozpatrzeniu wniosków sporządza listę uczniów uprawnionych do otrzymania dofinansowania i przekazuje ją prezydentowi miasta, który dokonuje kwalifikacji uczniów do udzielenia pomocy oraz przekazuje niezbędne środki.

W przypadku zakupu podręczników, materiałów edukacyjnych dla grupy uczniów posiadających orzeczenie o potrzebie kształcenia specjalnego, środki finansowe na pokrycie kosztu zakupu podręczników, materiałów edukacyjnych są zwracane rodzicom ucznia (prawnym opiekunom, rodzicom zastępczym) do wysokości przyznanej pomocy, na podstawie faktury i listy uczniów, dla których zakupiono podręczniki i materiały edukacyjne, zawierającej:

- imię i nazwisko ucznia,
- klasę, do której uczeń będzie uczęszczał w danym roku szkolnym,
- adres szkoły,
- wykaz zakupionych podręczników, materiałów edukacyjnych,
- kwotę zakupu,
- datę zakupu,
- czytelny podpis podmiotu dokonującego zakupu.

Poradnie Psychologiczno-Pedagogiczne

PORADNIE PROWADZONE PRZEZ MIASTO WROCŁAW

- | | |
|--|--|
| <p>✉ PORADNIA PSYCHOLOGICZNO-PEDAGOGICZNA NR 1
ul. Tadeusza Kościuszki 31/1
50-011 Wrocław
tel. 71 798 68 28 wew. 102
www.ppp1.wroclaw.pl
e-mail: sekretariat@ppp1.wroc.pl
e-mail: sekretariat.ppp1@wroclawska-edukacja.pl</p> | <p>✉ PORADNIA PSYCHOLOGICZNO-PEDAGOGICZNA NR 5
ul. Piotra Czajkowskiego 28
51-171 Wrocław
tel. 71 798 68 31 fax 798 43 31
www.ppp5.wroc.pl
e-mail: sekretariat.ppp5@wroclawskaedu-kacja.pl</p> |
| <p>✉ PORADNIA PSYCHOLOGICZNO-PEDAGOGICZNA NR 2
ul. Jedności Narodowej 117
50-301 Wrocław
tel. 71 798 68 29 fax: 71 798 43 29
www.ppp2.wroc.pl
e-mail: sekretariat@ppp2.wroc.pl</p> | <p>✉ PORADNIA PSYCHOLOGICZNO-PEDAGOGICZNA NR 9
ul. Krakowska 102
50-427 Wrocław
tel. 71 798 68 32
www.ppp9-wroc.pl
e-mail: sekretariat.ppp9@wroclawskaedu-kacja.pl</p> |
| <p>✉ PORADNIA PSYCHOLOGICZNO-PEDAGOGICZNA NR 4
ul. Jemiotowa 59
53-426 Wrocław
tel. 71 798 68 30 w. 100
fax 71 798 43 30
www.ppp4.wroc.pl
e-mail: ppp59@op.pl</p> | <p>✉ SPECJALISTYCZNA PORADNIA TERAPEUTYCZNA
ul. Borowska 101
50-551 Wrocław
tel. 71 798 68 84 wew. 100
www.spt.wroc.pl</p> |

PORADNIE PROWADZONE PRZEZ INNE PODMIOTY:

- | | |
|--|--|
| <p>✉ NIEPUBLICZNA SPECJALISTYCZNA PORADNIA PSYCHOLOGICZNO-PEDAGOGICZNA „PROMYK SŁOŃCA”
ul. Swobodna 8a
50-088 Wrocław
tel. 71 792 30 75, 603 043 374</p> | <p>✉ NIEPUBLICZNA PORADNIA DIAGNOSTYCZNO-TERAPEUTYCZNA POLSKIEGO TOWARZYSTWA DYSLEKSJI
ul. Komuny Paryskiej 36/38
50-451 Wrocław
tel. 71 373 73 82</p> |
|--|--|

- ✉ NIEPUBLICZNA PORADNIA PSYCHOLOGICZNO-PEDAGOGICZNA „PRO-MED”
ul. Gwarna 6a
50-001 Wrocław
tel. 71 795 92 20
- ✉ NIEPUBLICZNA PORADNIA PSYCHOLOGICZNO-PEDAGOGICZNA „NASZ ŚWIAT” NR 2
ul. Litewska 14a
51-354 Wrocław
- ✉ NIEPUBLICZNA PORADNIA PSYCHOLOGICZNO-PEDAGOGICZNA PROMITIS
ul. Kościuszki 108A/11
50-441 Wrocław
tel. 71 798 01 98
- ✉ NIEPUBLICZNA PORADNIA PSYCHOLOGICZNO-PEDAGOGICZNA EDYTA SZCZYGIEŁ
ul. Strachocińska 159
51-518 Wrocław
tel. 607 811 296
- ✉ NIEPUBLICZNA SPECJALISTYCZNA PORADNIA Wczesnego WSPOMAGANIA ROZWOJU DZIECKA „TYGRYSEK”
Ul. Kozanowska 46
54-152 Wrocław
tel. 609 200 540
- ✉ SPECJALISTYCZNA NIEPUBLICZNA PORADNIA PSYCHOLOGICZNO-PEDAGOGICZNA „UNLOCK” DLA DZIECI ZE SPEKTRUM AUTYZMU
ul. Ostrowskiego 30
53-238 Wrocław
tel. 785 529 679
- ✉ NIEPUBLICZNA PORADNIA Wczesnego WSPOMAGANIA ROZWOJU DZIECKA „HORYZONT”
u.l. Wołowska 9
51-116 Wrocław
tel. 71 352 84 12
- ✉ NIEPUBLICZNA PORADNIA PSYCHOLOGICZNO-PEDAGOGICZNA „SENSOTEKA”
ul. Piastowska 43/1
50-361 Wrocław
tel. 601 656 911
- ✉ NIEPUBLICZNA PORADNIA PSYCHOLOGICZNO-PEDAGOGICZNA „EDUCATA”
al. Wiśniowa 81
53-126 Wrocław
tel. 608 782 558
- ✉ NIEPUBLICZNA PORADNIA PSYCHOLOGICZNO-PEDAGOGICZNA „EVEMED”
ul. Fabryczna 13
53-609 Wrocław
tel. 516 722 304

Przedszkola specjalne

- ✉ PRZEDSZKOLE SPECJALNE NR 152 DLA DZIECI NIEŚŁYSZĄCYCH I SŁABOŚŁYSZĄCYCH
ul. Dworska 8
50-144 Wrocław
tel. 71 353 64 69, fax 71 353 48 77
- ✉ PUBLICZNE PRZEDSZKOLE SPECJALNE „WESOŁE ŻABKI”
ul. Zagaje 16
51-180 Wrocław
tel. 695 834 565



- ✉ PRZEDSZKOLE SPECJALNE NR 151
ul. Parkowa 27
51-616 Wrocław
tel. 71 798 68 34

Przedszkola integracyjne

- ✉ PUBLICZNE PRZEDSZKOLE INTEGRACYJNE „PROMYK SŁOŃCA”
ul. Swobodna 8a
50-088 Wrocław
tel. 71 792 30 74
- ✉ PRZEDSZKOLE NR 89 IM. JULIANA TUWIMA Z ODDZIAŁAMI INTEGRACYJNYMI
ul. Oporowska 1
53-434 Wrocław
tel. 71 798 68 19
- ✉ PRZEDSZKOLE INTEGRACYJNE NR 12 IM. DIANY KSIĘŻNEJ WALII
ul. Zgodna 10/14
50-432 Wrocław
tel. 71 798 67 59
- ✉ PRZEDSZKOLE INTEGRACYJNE NR 93 IM. JANA BRZECHWY
ul. Grochowa 15
53-423 Wrocław
tel. 71 798 68 23
- ✉ PRZEDSZKOLE INTEGRACYJNE NR 68 IM. ROKU 2000
ul. Jana Długosza 29
51-162 Wrocław
tel. 71 798 68 09
- ✉ PRZEDSZKOLE NR 97 „NADODRZAŃSKIE SKRZATY” Z ODDZIAŁAMI INTEGRACYJNYMI
ul. Składowa 2/4
50-209 Wrocław
tel. 71 798 69 31

- ✉ PRZEDSZKOLE NR 109 Z ODDZIAŁAMI INTEGRACYJNYMI
ul. Nowowiejska 80a
50-315 Wrocław
tel. 71 798 67 54
- ✉ PRZEDSZKOLE INTEGRACYJNE NR 125 IM. JANUSZA KORCZAKA
ul. Ścinawska 10
53-642 Wrocław
tel. 71 798 67 64
- ✉ PRZEDSZKOLE NR 35 „TĘCZOWY DOMEK” Z ODDZIAŁAMI INTEGRACYJNYMI
ul. Pułaskiego 20a
50-446 Wrocław
tel. 71 798 67 86
- ✉ PRZEDSZKOLE ABC
ul. Piękna 62B
50-541 Wrocław
tel. 71 316 38 53
- ✉ PRZEDSZKOLE NR 29 Z ODDZIAŁAMI INTEGRACYJNYMI
ul. Gałczyńskiego 8
52-214 Wrocław
tel. 71 798 69 73
- ✉ NIEPUBLICZNE PRZEDSZKOLE INTEGRACYJNE „BLUE KANGAROO”
ul. Gęsia 24
51-419 Wrocław
tel. 690 999 573
- ✉ PRZEDSZKOLE NR 66 „BAJKOLANDIA”
ul. Łączna 1-5
54-004 Wrocław
tel. 71 798 68 08
- ✉ PRZEDSZKOLE NIEPUBLICZNE „MAŁY MISTRZ II” Z ODDZIAŁAMI INTEGRACYJNYMI
ul. Fabryczna 10
53-609 Wrocław
tel. 609 098 564
- ✉ PRZEDSZKOLE NR 8 Z ODDZIAŁAMI INTEGRACYJNYMI
ul. Suwalska 5
54-104 Wrocław
tel. 71 798 69 18
- ✉ NIEPUBLICZNE INTEGRACYJNE PUNKTY PRZEDSZKOLNE „WSPÓLNY ŚWIAT”
tel. ogólny 501 174 592
ul. gen. Stanisława Maczka 9/2,
52-201 Wrocław
tel. 669 882 865
- ✉ ul. Połabian 19, 52-339 Wrocław
tel. 693 000 011
- ✉ ul. Tęczowa 78A/1C, 53-603 Wrocław
tel. 501 174 592
- ✉ ul. Zwycięska 36/1, 53-033 Wrocław
tel. 731 667 004
- ✉ ul. Trawowa 41/1, 54-614 Wrocław
tel. 693 093 306

Szkoły specjalne, specjalne ośrodki szkolno-wychowawcze



- ✉ ZESPÓŁ SZKÓŁ NR 12 (Szkoła Podstawowa Specjalna nr 120)
ul. Białowieska 74a
54-235 Wrocław
tel. 71 798 68 88, fax 71 798 43 88
e-mail: sekretariat@zs12.edu.pl
www.zs12.edu.pl
- ✉ SZKOŁA PODSTAWOWA SPECJALNA NR 101
ul. Wołowska 9
51-116 Wrocław
tel. 71 798 68 89
e-mail: zs_nr13_wroclaw@poczta.onet.pl
www.zs13.wroc.pl
- ✉ ZESPÓŁ SZKÓŁ NR 17 (Szkoła Podstawowa Specjalna nr 100 dla Niepełnosprawnych Ruchowo)
ul. Poświęcka 8
51-128 Wrocław
tel. 71 327 63 14
- ✉ ZESPÓŁ SZKÓŁ NR 21 (Szkoła Podstawowa Specjalna nr 116 dla uczniów z dziecięcym porażeniem mózgowym)
ul. Piotra Ignuta 28
Wrocław
tel. 71 798 68 97
e-mail: zszk21wroc@neostrada.pl
www.zszk21wroc.edupage.org
- ✉ ZESPÓŁ PLACÓWEK OŚWIATOWYCH NR 1
ul. Wałbrzyska 50
52-314 Wrocław
tel. 71 798 68 82, fax 71 361 33 21
- ✉ SZKOŁA PODSTAWOWA SPECJALNA NR 102 DLA UCZNIÓW Z AUTYZMEM
ul. Głogowska 30
53-621 Wrocław
tel. 71 355 65 60
e-mail: sekretariat@zpo2.wroc.pl
www.zpo2.wroc.pl

- ✉ ZESPÓŁ PLACÓWEK OŚWIATOWYCH
NR 3 (szkoła podstawowa specjalna
nr 88)
ul. Borowska 101
50-551 Wrocław
tel. 71 798 68 84, fax 71 798 43 84
e-mail: sekretariat.zpo3@wroclawska-
edukacja.pl
- ✉ MŁODZIEŻOWY OŚRODEK SOCJOTERA-
PII NR 2 (Szkoła Podstawowa Specjalna
nr 86)
ul. Kielecka 51a
54-029 Wrocław
tel./ fax 71 798 67 45
e-mail: mos2@osw-5.wroclaw.pl
- ✉ SPECJALNY OŚRODEK
SZKOLNO-WYCHOWAWCZY NR 1
(Szkoła Podstawowa Specjalna nr 89)
ul. Parkowa 27,
ul. Kamienna 99-101
54-239 Wrocław
tel. 71 798 68 33 wew. 100, 103
e-mail: spec1@onet.pl
www.sosw.wroc.pl
- ✉ SPECJALNY OŚRODEK
SZKOLNO-WYCHOWAWCZY NR 10
IM. JANUSZA KORCZAKA (Szkoła
Podstawowa Specjalna nr 87)
ul. Parkowa 27
51-616 Wrocław
tel. 71 798 68 34, fax 71 345 90 36
e-mail: sosw_nr10@wp.pl
www.soswnr10.neostrada.pl
- ✉ SPECJALNY OŚRODEK
SZKOLNO-WYCHOWAWCZY NR 11
IM. JÓZEFY JOTEYKO (Szkoła Podstawowa
Specjalna nr 104)
ul. Kamienna 99-101
50-547 Wrocław
tel. 71 798 68 35, fax 71 794 59 46
www.sosw11.wroclaw.pl
e-mail: soswnr11wroc@go2.pl

SZKOŁY I PLACÓWKI SPECJALNE NIESAMORZĄDOWE

- ✉ SZKOŁA PODSTAWOWA SPECJALNA
„WSPÓLNY ŚWIAT”
ul. Wojrowicka 58
54-436 Wrocław
tel. 501 174 592
- ✉ NIEPUBLICZNA SZKOŁA PODSTAWOWA
„UNLOCK”
ul. Ostrowskiego 30
53-238 Wrocław
tel. 713 34 78 70
- ✉ SPOŁECZNA SPECJALNA SZKOŁA
PODSTAWOWA STOWARZYSZENIA
„HANDICAP”
ul. Stawowa 1a
50-015 Wrocław
tel. 71 343 78 15
- ✉ NIEPUBLICZNA SZKOŁA PODSTAWOWA
SPECJALNA IM. MATKI TERESY POTOCKIEJ
W MŁODZIEŻOWYM OŚRODKU
WYCHOWAWCZYM DLA DZIEWCZĄT
NIEDOSTOSOWANYCH SPOŁECZNIE
pl. Grunwaldzki 3b
50-377 Wrocław
tel./fax 71 328 65 70

- ✉ NIEPUBLICZNA SZKOŁA TERAPII BEHAVIORALNEJ DLA DZIECI Z AUTYZMEM WE WROCŁAWIU
ul. Młodych Techników 58
53-645 Wrocław
tel. 71 307 12 00
- ✉ NIEPUBLICZNY SPECJALNY OŚRODEK WYCHOWAWCZY DLA MŁODZIEŻY SŁABOSŁYSZĄCEJ
ul. Jemiołowa 46/48
53-426 Wrocław
tel. 71 361 58 13
- ✉ NIEPUBLICZNA SPECJALNA SZKOŁA PODSTAWOWA DLA DZIECI Z ZABURZENIAMI ZE SPEKTRUM AUTYZMU „KOLOROWA AKADEMIA”
al. Pracy 24
53-232 Wrocław
tel. 531 334 232
- ✉ OŚRODEK REHABILITACYJNO-EDUKACYJNY DLA WYJĄTKOWYCH DZIECI
ul. Horbaczewskiego 24
54-130 Wrocław
tel. 693 700 600
- ✉ NIEPUBLICZNY OŚRODEK SZKOLNO-WYCHOWAWCZY SPECJALNY
ul. ks. Marcina Lutra 2-8
54-239 Wrocław
tel. 71 798 68 33 wew. 100, 103
- ✉ OŚRODEK REHABILITACYJNO-EDUKACYJNY DLA DZIECI NIEPEŁNOSPRAWNYCH STOWARZYSZENIA OSTOJA
ul. Górnickiego 37a
50-337 Wrocław
tel./fax 71 322 12 24
www.ore-ostoja.org.pl
ul. Robotnicza 42B
53-608 Wrocław

SZKOŁY PONADPODSTAWOWE INTEGRACYJNE

- ✉ LICEUM OGÓLNOKSZTAŁCĄCE Z ODDZIAŁAMI INTEGRACYJNYMI NR XXX
ul. Nowodworska 70-82
54-438 Wrocław
tel. 71 798 69 11
- ✉ SPECJALNE LICEUM OGÓLNOKSZTAŁCĄCE SPECJALNE NR XXXII DLA UCZNIÓW NIEWIDOMYCH I SŁABOWIDZĄCYCH W DOLNOŚLĄSKIM SPECJALNYM OŚRODKU SZKOLNO-WYCHOWAWCZYM NR 13 DLA NIEWIDOMYCH I SŁABOWIDZĄCYCH
ul. Kamiennogórska 16
54-034 Wrocław
tel. 71 349 56 30
- ✉ LICEUM OGÓLNOKSZTAŁCĄCE INTEGRACYJNE
ul. ks. Marcina Lutra 2-8
54-239 Wrocław
tel. 71 798 26 00
- ✉ LICEUM OGÓLNOKSZTAŁCĄCE SPECJALNE DLA UCZNIÓW NIESŁYSZĄCYCH I SŁABOSŁYSZĄCYCH
ul. Dworska 8
54-144 Wrocław
tel. 71 353 64 69
- ✉ SPOŁECZNE INTEGRACYJNE LICEUM OGÓLNOKSZTAŁCĄCE „AMIGO”
ul. Żelazna 36
53-428 Wrocław
tel. 71 361 52 63

- ✉ LICEUM OGÓLNOKSZTAŁCĄCE SPECJALNE NR XXXII
ul. Białowieska 74A
54-234 Wrocław
tel. 71 798 68 88
- ✉ LICEUM OGÓLNOKSZTAŁCĄCE SPECJALNE
ul. ks. Marcina Lutra 2-8
54-239 Wrocław
tel. 71 798 26 00
- ✉ LICEUM OGÓLNOKSZTAŁCĄCE SPECJALNE NR XXXI
ul. Poświęcka 8
51-128 Wrocław
tel. 71 327 63 14
- ✉ PUBLICZNE LICEUM OGÓLNOKSZTAŁCĄCE SPECJALNE IM. MATKI TERESY POTOCKIEJ DLA NIEDOSTOSOWANYCH SPOŁECZNIE W MŁODZIEŻOWYM OŚRODKU WYCHOWAWCZYM
pł. Grunwaldzki 3 B
50-377 Wrocław
tel. 71 328 45 37
- ✉ SZKOŁA SPECJALNA PRZYSPOSABIAJĄCA DO PRACY
ul. Kamiennogórska 16
54-034 Wrocław
tel. 71 349 56 30
- ✉ SZKOŁA SPECJALNA PRZYSPOSABIAJĄCA DO PRACY W DOLNOŚLĄSKIM SPECJALNYM OŚRODKU SZKOLNO-WYCHOWAWCZYM NR 12 DLA NIEŚLYSZĄCYCH I SŁABOSŁYSZĄCYCH
ul. Dworska 8
54-144 Wrocław
tel. 71 353 64 69
- ✉ SZKOŁA SPECJALNA PRZYSPOSABIAJĄCA DO PRACY
ul. ks. Marcina Lutra 2-8
54-239 Wrocław
tel. 71 798 26 00
- ✉ SPOŁECZNA SZKOŁA SPECJALNA PRZYSPOSABIAJĄCA DO PRACY STOWARZYSZENIA „HANDICAP”
ul. Stawowa 1a
50-015 Wrocław
tel. 71 343 781 5
- ✉ SZKOŁA SPECJALNA PRZYSPOSABIAJĄCA DO PRACY NR 2 DLA UCZNIÓW Z AUTYZMEM
ul. Głogowska 30
53-621 Wrocław
tel. 71 798 68 83
- ✉ SZKOŁA SPECJALNA PRZYSPOSABIAJĄCA DO PRACY NR 1
ul. Parkowa 27
51-616 Wrocław
tel. 71 348 22 87

Szkolnictwo wyższe

Centrum Wsparcia Edukacyjno-Zawodowego

Centrum stworzone przez Stowarzyszenie „Twoje Nowe Możliwości” prowadzi zintegrowane i kompleksowe programy wspierające uczniów, studentów i absolwentów niepełnosprawnych na każdym etapie edukacji. W ramach oferty kierowanej zarówno do uczelni, jak i studentów Centrum proponuje m.in. pomoc w adaptacji materiałów dydaktycznych, bezpłatne konsultacje z doradcą zawodowym w punkcie „Kariera Bez Barrier”, szkolenia podnoszące kwalifikacje, indywidualne kursy językowe oraz wsparcie coachingowe.

✉ ul. Grabiszyńska 163 lok. 210-215
53-439 Wrocław
tel. 71 734 57 73
www.tnm.org.pl
e-mail: wsparcie@tnm.org.pl

🚊 Tramwaj/autobus: przystanek pl. Srebrny, odległość 200 m

Uniwersytet Wrocławski



Uniwersytet oferuje niepełnosprawnym studentom i doktorantom m.in. wsparcie materialne, możliwość wypożyczenia sprzętu specjalistycznego (urządzenia czytające, powiększalniki, klawiatury z wymiennymi nakładkami), możliwość zorganizowania zajęć wychowania fizycznego prowadzonych przez rehabilitanta, miejsca w akademikach przystosowane do potrzeb osób z niepełnosprawnością ruchową, wsparcie psychologiczne, pomoc asystenta dydaktycznego.

✉ Zespół ds. Obsługi Studentów i Doktorantów z Niepełnosprawnością
ul. Kuźnicza 49/55, parter, pok. 18,
wejście z podjazdem od ul. Kuźniczej
tel. 71 375 26 64,
www.dev.uni.wroc.pl/studenci-i-doktoranci-niepelnosprawni
e-mail: niepelnosprawni@uwr.edu.pl

🚊 Tramwaj: przystanek Uniwersytecka, odległość 100 m

- Kampus Uniwersytetu Wrocławskiego składa się z kilkudziesięciu budynków. Część z nich jest przystosowana do potrzeb osób z niepełnosprawnościami.

Politechnika Wrocławska



Politechnika Wrocławska zapewnia studentom z niepełnosprawnością pomoc w sferze organizacyjnej, materialnej (stypendium specjalne), socjalno-bytowej (przystosowany akademik oraz punkty gastronomiczne) oraz dydaktycznej. Zajmuje się także poradnictwem edukacyjno-zawodowym, wsparciem w toku edukacyjnym na poziomie mentalnym, inspirowaniem, koordynowaniem i wspieraniem wszelkich aktywności podejmowanych przez studentów w sferze kulturalnej, społecznej oraz naukowej oraz indywidualnym, asekuracyjnym wsparciem psychologa i psychoterapeuty.

- Kampus Politechniki Wrocławskiej składa się z kilkudziesięciu budynków. Część z nich przystosowana jest do potrzeb osób z niepełnosprawnościami.

Gdzie się zgłosić?

DZIAŁ DOSTĘPNOŚCI I WSPARCIA OSÓB Z NIEPEŁNOSPRAWNOŚCIAMI

Pełnomocnik Rektora ds. Osób Niepełnosprawnych
dr hab. inż. Katarzyna Jach

✉ Wybrzeże Wyspiańskiego 23-25
50-370 Wrocław
bud. C-13, pok. 1.07
tel. 669 660 688
www.swon.pwr.edu.pl
e-mail: katarzyna.jach@pwr.edu.pl

🚊 Tramwaj/autobus: przystanek
pl. Grunwaldzki, odległość 450 m

TYFLOLAB

Największe specjalistyczne laboratorium tyfloinformatyczne, stworzone z myślą o aktywnych edukacyjnie i zawodowo osobach z niepełnosprawnościami. Tyfloblab zajmuje się kompleksowym rozwiązywaniem problemów dostępności do informacji oraz profesjonalną adaptacją materiałów dydaktycznych.

✉ Centrum Wiedzy i Informacji Naukowo Technicznej Politechniki Wrocławskiej Bibliotech, bud. D21, p. 005
pl. Grunwaldzki 11, 50-377 Wrocław
tel. 535 111 400

www.tyfloblab.pwr.edu.pl
e-mail: marek.tankielun@pwr.edu.pl

STUDENCKI KLUB SKOK

Klub studencki zrzeszający niepełnosprawnych studentów Politechniki Wrocławskiej

✉ www.skok.pwr.edu.pl
e-mail: skok.pwr@gmail.com

Uniwersytet Ekonomiczny

Pełnomocnik Rektora ds. Osób Niepełnosprawnych
dr Krystyna Gilga, adiunkt w Katedrze Socjologii i Polityki Społecznej
Pełnomocnik zajmuje się sprawami studentów niepełnosprawnych oraz koordynuje działania w celu stworzenia przyjaznych warunków studiowania.

✉ ul. Komandorska 118-120
53-345 Wrocław
budynek D, pok. 4
tel. 71 368 02 21
e-mail: krystyna.gilga@ue.wroc.pl

🚌 Autobus: przystanek ul. Wielka, odległość 150 m;
tramwaj: przystanek ul. Ślężna, odległość ok. 200 m

- * Kampus Uniwersytetu Ekonomicznego składa się z kilkunastu budynków. Część z nich jest dostosowana do potrzeb osób z niepełnosprawnościami.

Uniwersytet Przyrodniczy



Pełnomocnik Rektora ds. Osób
Niepełnosprawnych
dr inż. Mirosława Pietryka

✉ ul. C. K. Norwida 25, 50-375 Wrocław
tel. 71 320 52 21
e-mail: mirosława.pietryka@up.wroc.pl

🚌 Autobus/tramwaj: przystanek
plac Gruwaldzki, odległość 200 m

- Kampus Uniwersytetu Przyrodniczego składa się z kilkunastu budynków. Część z nich jest dostosowana do potrzeb osób z niepełnosprawnościami.

Akademia Wychowania Fizycznego



AWF proponuje studentom z niepełnosprawnością m.in. wsparcie materialne (stypendium specjalne), możliwość skorzystania ze specjalnych stanowisk komputerowych dla osób niewidomych oraz słabowidzących, a także możliwość użyczenia przenośnego sprzętu komputerowego (laptopów) oraz dyktafonów.

Pełnomocnik Rektora ds. Kształcenia
Studentów z Niepełnosprawnością
dr Wojciech Wiliński – adiunkt w Zakładzie
Dydaktyki Szkolnej Kultury Fizycznej
Katedra Pedagogiki Kultury Fizycznej

✉ ul. Witelona 25, pok. 309
51-617 Wrocław
tel. 71 347 31 33
e-mail: wojciech.wilinski@awf.wroc.pl

🚌 Tramwaj: przystanek Kochanowskiego,
odległość 450 m

- Kampus Akademii Wychowania Fizycznego składa się z kilkunastu budynków. Część z nich jest dostosowana do potrzeb osób z niepełnosprawnościami.

ZAKŁAD SPORTU PARAOLIMPIJSKIEGO

Kierownik Zakładu Sportu Paraolimpijskiego dr hab. Adam Kawczyński

✉ 51-617 Wrocław, ul. Witelona 25a, pok. 80
tel. 71 347 31 46

🚌 Autobus/tramwaj: przystanek
Kochanowskiego, odległość 450 m

Akademia Sztuk Pięknych



W ofercie ASP skierowanej do niepełnosprawnych studentów znajduje się m.in. możliwość odbywania studiów wg indywidualnego toku, dopuszczenie do uczestniczenia w zajęciach oraz egzaminach osób pomagających studentom (tłumacze języka migowego, asystenci osób z niepełnosprawnością ruchową), możliwość przydzielenia opiekuna wyznaczonego spośród pedagogów oraz wsparcie materialne w postaci stypendium specjalnego.

Pełnomocnik Rektora ds. Osób Niepełnosprawnych dr hab. Grzegorz Niemyjski
e-mail: amkl.edu.plg.niemyjski@asp.wroc.pl

- Kampus Akademii Sztuk Pięknych składa się z dwóch budynków: na Placu Polskim 3/4 oraz przy ul. Traugutta 19/21. Obydwa budynki są dostosowane do potrzeb studentów z niepełnosprawnościami.

✉ Plac Polski 3/4, 50-156 Wrocław,
tel. 71 343 80 31, 32, 33, 34
ul. Traugutta 19/21, 50-416 Wrocław
tel. 71 343 84 51
www.asp.wroc.pl

🚊 Tramwaj: pl. Polski – przystanek pl. Nowy Targ, odległość 450 m;
ul. Traugutta, przystanek pl. Wróblewskiego, odległość 250 m

Akademia Muzyczna



Akademia Muzyczna oferuje m.in. stypendia specjalne dla osób z niepełnosprawnością, możliwość przyznania indywidualnego planu studiów i programu kształcenia oraz realizację zajęć w budynkach dostosowanych do potrzeb osób niepełnosprawnych ruchowo.

Pełnomocnik Rektora ds. Osób Niepełnosprawnych dr Paweł Cylulko

✉ Akademia Muzyczna im. Karola Lipińskiego we Wrocławiu
pl. Jana Pawła II nr 2, 50-043 Wrocław
tel. 71 310 05 59
e-mail: pawel.cylulko@amkl.edu.pl

🚊 Autobus/tramwaj: przystanek pl. Jana Pawła II, odległość 200 m

SWPS Uniwersytet Humanistycznospołeczny



SWPS oferuje stypendia specjalne dla osób z orzeczonym stopniem niepełnosprawności. Ponadto niepełnosprawnym studentom SWPS przysługuje szereg innych uprawnień, m.in. pomoc asystenta w sporządzaniu notatek, możliwość udostępnienia przenośnych urządzeń specjalistycznych, bezpłatnego kserowania notatek i materiałów dydaktycznych, bezpłatne karty parkingowe, udogodnienia w bibliotece, indywidualny tryb zdawania egzaminów i indywidualna organizacja sesji.

✉ ul. Ostrowskiego 30b, 53-238 Wrocław
tel. 71 750 72 81
www.swps.edu.pl
e-mail: biuro.zon.wroclaw@swps.edu.pl

🚊 Tramwaj/autobus: przystanek FAT,
odległość 500 m

Wydziałowa koordynatorka ds. studentów
niepełnosprawnych Małgorzata Dziejczak

Wyższa Szkoła Bankowa



Szkoła oferuje niepełnosprawnym studentom wsparcie materialne (stypendia specjalne), wsparcie edukacyjne realizowane przez Biuro ds. Osób Niepełnosprawnych (BON) oraz wsparcie wolontariuszy działających w Centrum Wolontariatu Uczelni. Uczelnia posiada także infrastrukturę dostosowaną dla potrzeb osób niepełnosprawnych oraz specjalistyczny sprzęt w bibliotece uczelni.

✉ ul. Fabryczna 29-31, bud. A, p. 08
53-609 Wrocław
tel. 71 376 23 77
e-mail: bon@wsb.wroclaw.pl

🚊 Autobus: przystanek Wyższa Szkoła
Bankowa, odległość 300 m

Pełnomocnik Rektora ds. Osób
Niepełnosprawnych dr Maciej Szczepanik

Dolnośląska Szkoła Wyższa



W ofercie uczelni skierowanej do osób z niepełnosprawnością znajduje się m.in. wsparcie materialne – stypendia specjalne, pomoc ze strony tłumaczy języka migowego i asystentów edukacyjnych, zajęcia rehabilitacyjne i sportowe dostosowane do potrzeb i wypożyczenie specjalistycznego sprzętu umożliwiającego studiowanie.

Biuro Karier
Centrum wsparcia edukacyjnego
studentów i doktorantów
z niepełnosprawnością
Koordynator ds. Osób
z Niepełnosprawnością
Dorota Wróblewska-Cwenar

✉ ul. Strzegomska 55, pok. 413,
53-310 Wrocław
e-mail: dorota.cwenar@dsw.edu.pl
tel. 71 355 14 38
e-mail: rzecznik.niepelnosprawnoscdsw.edu.pl

🚌 Autobus: przystanek Dolnośląska Szkoła
Wyższa, odległość 300 m

- * Kampus DSW składa się z kilku budynków. Część z nich jest przystosowana do potrzeb studentów z niepełnosprawnością.

Po zakończeniu edukacji

„Aktywny samorząd” Moduł II Dofinansowanie lub refundacja kosztów uzyskania wykształcenia na poziomie wyższym

Pomoc w uzyskaniu wykształcenia na poziomie wyższym jest adresowana do osób ze znacznym lub umiarkowanym stopniem niepełnosprawności, pobierających naukę w szkole policealnej lub kolegium, a także na studiach pierwszego stopnia, studiach drugiego stopnia, jednolitych studiach magisterskich, studiach podyplomowych lub doktoranckich (trzeciego stopnia) prowadzonych przez szkoły wyższe w systemie stacjonarnym (dziennym) lub niestacjonarnym (wieczorowym, zaocznym lub eksternistycznym, w tym również za pośrednictwem internetu) lub szkoły doktorskie.

W ramach programu można się ubiegać o dofinansowanie kosztów nauki, dotyczących semestru/półrocza, dofinansowaniu opłaty za przeprowadzenie przewodu doktorskiego oraz dodatku na pokrycie kosztów kształcenia zgodnie z zasadami PFRON („Kierunki działań oraz warunki brzegowe obowiązujące realizatorów pilotażowego programu Aktywny samorząd”) oraz przyjętymi zasadami Realizatora na dany rok.

Wnioski o dofinansowanie można składać w formie elektronicznej w systemie SOW (www.sow.pfron.org.pl/) tel. 71 782 23 57.

✉ Gdzie się zgłosić:
MIEJSKI OŚRODEK POMOCY SPOŁECZNEJ
DZIAŁ ADAPTACJI OSÓB NIEPEŁNOSPRAWNYCH
ul. Strzegomska 6, parter, pokój 25
tel. 71 782 23 57 w godzinach od 7.45 do 14.45

UWAGA! Wnioski składa się powiecie właściwym ze względu na miejsce zamieszkania wnioskodawcy, nie zameldowania.

„Aktywny samorząd” Moduł I Likwidacja barier utrudniających aktywizację społeczną i zawodową - Obszar B – Likwidacja barier w dostępie do uczestniczenia w społeczeństwie informacyjnym

Program skierowany jest do osób niepełnosprawnych z zaburzeniami ruchu i percepcji wzrokowej, które mogą ubiegać się o dofinansowanie ze środków PFRON kosztów:

- zakupu sprzętu elektronicznego lub jego elementów oraz oprogramowania,
- szkolenia w zakresie obsługi nabytego w ramach programu sprzętu elektronicznego i oprogramowania,
- pomoc w utrzymaniu aktywności zawodowej poprzez zapewnienie opieki dla osoby zależnej, tj. dziecka będącego pod opieką wnioskodawcy, przebywającego w żłobku lub przedszkolu albo pod inną tego typu opieką (dziennego opiekuna, niani lub w ramach klubu dziecięcego, punktu przedszkolnego, zespołu wychowania przedszkolnego).

Głównym celem programu jest wyeliminowanie lub zmniejszenie barier ograniczających uczestnictwo beneficjentów programu w życiu społecznym i zawodowym.

✉ Gdzie się zgłosić:
MIEJSKI OŚRODEK POMOCY SPOŁECZNEJ
DZIAŁ ADAPTACJI OSÓB NIEPEŁNOSPRAWNYCH
ul. Strzegomska 6, parter, pokój 25
tel. 71 782 23 39

Szczegółowe informacje w sprawie programu są zamieszczone na stronie www.pfron.org.pl w zakładce „Aktywny samorząd”

UWAGA! Wnioski składa się w powiecie właściwym ze względu na miejsce zamieszkania wnioskodawcy, nie zameldowania.

Warsztaty Terapii Zajęciowej

Warsztaty terapii zajęciowej są przeznaczone dla osób niepełnosprawnych, które w orzeczeniu zostały zakwalifikowane do uczestnictwa w warsztatach terapii zajęciowej:

- przy umiarkowanym stopniu niepełnosprawności – symbole przyczyny niepełnosprawności 01-U i 02-P i niezdolności do pracy,
- przy znacznym stopniu niepełnosprawności i zapisem o niezdolności do pracy – bez względu na symbol przyczyny niepełnosprawności.

Warsztaty prowadzą ogólne usprawnianie, rozwijają umiejętności wykonywania czynności życia codziennego, w tym zaradności osobistej dzięki stosowaniu różnych technik terapii zajęciowej, przygotowują do życia w środowisku społecznym, w szczególności poprzez rozwój umiejętności planowania i komunikowania się, dokonywania wyborów, decydowania o swoich sprawach oraz rozwój innych umiejętności niezbędnych w życiu, a także poprawę kondycji fizycznej i psychicznej. Rozwijają także podstawowe i specjalistyczne umiejętności zawodowe, które umożliwiają późniejsze podjęcie szkolenia zawodowego, pracy zawodowej w zakładzie aktywności zawodowej lub innej pracy zarobkowej na rynku pracy.

✉ WARSZTAT TERAPII ZAJĘCIOWEJ DOLNOŚLĄSKIE STOWARZYSZENIE POMOCY DZIECIOM I MŁODZIEŻY Z MPDZ „OSTOJA”
ul. Litomska 10,
53-641 Wrocław
tel. 71 354 44 39
www.ostoja.org.pl
e-mail: wtz.stawowa@ostoja.org.pl,
wtzrobert@wp.pl

✉ WARSZTAT TERAPII ZAJĘCIOWEJ „U OJCA DAMIANA”, FUNDACJA IM. BŁOGOSŁAWIONEGO OJCA DAMIANA
ul. Snopkowa 5,
52-225 Wrocław
tel. 71 373 04 70
www.uojcadamiana.pl
e-mail: wtz.damian@gmail.com

✉ WARSZTAT TERAPII ZAJĘCIOWEJ „MUMINKI”, FUNDACJA IM. BRATA ALBERTA
al. Jana Kasprowicza 28,
51-137 Wrocław
tel. 71 352 75 25
www.wtzmuminki.wroclaw.pl
e-mail: wtzmuminki@poczta.onet.pl

✉ WARSZTAT TERAPII ZAJĘCIOWEJ „PRZYSTAŃ”, FUNDACJA EWANGELICKIE CENTRUM DIAKONII I EDUKACJI IM. KS. MARCINA LUTRA
ul. ks. Marcina Lutra 2-8
54-239 Wrocław
tel. 71 782 37 43
www.wtz.diakonia.pl/
wtz.przystan@diakonia.pl

✉ WARSZTAT TERAPII ZAJĘCIOWEJ „WSPÓLNOTA”, FUNDACJA IM. BRATA ALBERTA
ul. Smocza 4,
51-520 Wrocław
tel. 71 347 29 76
www.fundacja-wro.id.pl
e-mail: biuro@fundacja-wro.id.pl

Zakłady Aktywności Zawodowej

Zakłady aktywności zawodowej są tworzone w celu zatrudnienia osób ze znacznym stopniem niepełnosprawności i umiarkowanym stopniem niepełnosprawności, u których stwierdzono autyzm, upośledzenie umysłowe lub chorobę psychiczną.

Podstawowym zadaniem Wrocławskiego Zakładu Aktywności Zawodowej jest rehabilitacja zawodowa i społeczna zatrudnionych osób. Obecnie Zakład zatrudnia osoby w trzech działach: gastronomicznym, poligraficznym i ogrodniczo-porządkowym.

✉ WROCŁAWSKI ZAKŁAD AKTYWNOŚCI
ZAWODOWEJ
ul. Litomska 10
53-641 Wrocław
tel. 71 354 64 22
fax 71 355 59 14
www.zaz.wroclaw.pl
e-mail: biuro@zaz.wroclaw.pl



KULTURA

KULTURA

Muzea i galerie

Ulga w opłacie za wstęp do muzeów przysługuje m.in. osobom niepełnosprawnym wraz z opiekunami. Dokumentem potwierdzającym uprawnienie do korzystania z ulgi jest legitymacja dokumentująca niepełnosprawność (stopień niepełnosprawności). Muzea mają obowiązek udostępniać bezpłatnie swoje kolekcje (dotyczy wyłącznie wystaw stałych) przez jeden dzień w tygodniu, a wstęp do muzeów martyrologicznych może być bezpłatny w ogóle. Wysokość ulgi oraz dzień wstępu bez opłaty ustala dla każdego muzeum jego dyrektor.

Muzeum Narodowe



W budynku głównym Muzeum prezentowanych jest kilka wystaw stałych. Dwie z nich poświęcone są sztuce średniowiecznej, pozostałe ukazują późniejsze dokonania artystów z tego regionu, z Polski i Europy aż do XX wieku. Obok wystaw stałych prezentowane są także wystawy czasowe. W Muzeum znajdują się podjazdy lub windy dla wózków, specjalnie dostosowane toalety, szerokie drzwi i przejścia.

Z myślą o osobach niewidomych winda w gmachu głównym Muzeum Narodowego wyposażona jest w przyciski brajłowskie. Na nowej wystawie stałej „Cudo-Twórcy” na trzecim piętrze znajdują się m.in. tyflografiki przedstawiające niektóre zaprezentowane tam eksponaty.

✉ pl. Powstańców Warszawy 5,
50-153 Wrocław,
tel. 71 343 56 43, fax 71 372 51 59
www.mnwr.art.pl
e-mail: sekretariat@mnwr.art.pl

🚌 Autobus/tramwaj: przystanek Urząd wojewódzki, odległość 80 m

Panorama Racławicka



Monumentalna ekspozycja cykloramicznego malowidła „Bitwa pod Racławicami”, które upamiętnia insurekcję kościuszkowską. Obraz namalował zespół malarzy pod kierownictwem Jana Styki i Wojciecha Kossaka.

Osoby niewidome i niedowidzące mogą wysłuchać bardzo szczegółowego opisu obrazu na wypożyczanych palmtopach lub, w przypadku wycieczek zorganizowanych, z głośników znajdujących się na platformie widokowej. Po wcześniejszym powiadomieniu istnieje również możliwość zamówienia przewodnika z językiem migowym.

Bilet do Panoramy Racławickiej upoważnia do bezpłatnego zwiedzania Muzeum Narodowego i Muzeum Etnograficznego – bilet można wykorzystać do końca roku, w którym został zakupiony. Bilet wykorzystany w Panoramie Racławickiej upoważnia, w ciągu siedmiu kolejnych dni, do bezpłatnego jednorazowego zwiedzania wystawy stałej w Muzeum Sztuki Współczesnej – Pawilonie Czterech Kopuł.

✉ ul. Purkyniego 11,
50-155 Wrocław,
tel. 71 344 16 61, fax. 71 343 36 39
www.panoramaraclawicka.pl
e-mail: biuro@panoramaraclawicka.pl

🚌 Autobus/tramwaj: przystanek Urząd Wojewódzki, odległość 300 m

Pawilon Czterech Kopuł



Jedna z największych w kraju kolekcji polskiej sztuki współczesnej, której historia sięga lat sześćdziesiątych XX w. do czasów współczesnych. Muzeum mieści się w pięknym modernistycznym budynku, w którym przez wiele lat działała Wytwórnia Filmów Fabularnych.

✉ ul. Wystawowa 1, 51-618 Wrocław,
tel. 71 712 71 81, 71 372 51 50 wewn. 22
www.pawilonczterechkopul.pl

🚌 Autobus/tramwaj: przystanek Hala Stulecia, odległość 200 m

Muzeum Etnograficzne



Zbiory muzeum dokumentują głównie życie wsi dolnośląskiej od wieku XVII aż po czasy współczesne. Oprócz wystaw stałych i czasowych muzeum organizuje warsztaty, koncerty, kiermasze wyrobów ludowych.

✉ ul. Traugutta 111/113, 50-419 Wrocław,
tel. 71 344 33 13
www.muzeumetnograficzne.pl
e-mail: muzeum@muzeumetnograficzne.pl

🚊 Tramwaj: przystanek Plac Zgody,
odległość 180 m

MWW Muzeum Współczesne Wrocław



Muzeum przedstawia sztukę współczesną i sztukę wrocławską II połowy XX wieku, a także prowadzi programy społeczne skierowane do mieszkańców Wrocławia. Siedziba MWW mieści się w schronie przeciwlotniczym wybudowanym dla ludności cywilnej w 1942 roku.

Budynek muzeum jest dostępny dla osób z niepełnosprawnościami z wyjątkiem przestrzeni społecznej Beautiful Tube na I piętrze (miejsce spotkań, warsztatów). Ta autorska instalacja przestrzenna ma podłogę złożoną ze stopni ułożonych na różnych poziomach, więc jest niedostępna dla osób poruszających się na wózkach.

✉ pl. Strzegomski 2a, 53-681 Wrocław,
tel. 71 356 42 57,
www.muzeumwspolczesne.pl
e-mail: mww@muzeumwspolczesne.pl

🚊 Autobus/tramwaj: przystanek
pl. Strzegomski (Muzeum Współczesne),
odległość 100 m

Parking ogólnodostępny (wjazd od ul. Strzegomskiej, za szlabanem). Od strony parkingu znajduje się pochylnia, do której prowadzi miękkie żwirowy podjazd. Otwarcie drzwi od strony pochylni wymaga kontaktu z pracownikiem muzeum (tel. 71 356 42 57).

BWA Wrocław Galerie Sztuki Współczesnej

✉ ul. Wystawowa 1 (biurowiec IASE), pok. 60
51-618 Wrocław
tel. 795 169 132
www.bwa.wroc.pl
sekretariat@bwa.wroc.pl

GALERIA BWA WROCŁAW GŁÓWNY



Galeria mieści się na antresoli na Dworcu Głównym PKP we Wrocławiu. Do galerii prowadzą ruchome schody znajdujące się przy punkcie informacyjnym dworca oraz dwie windy. Do każdej z wind prowadzą platformy podjazdowe. Do części wystawienniczych galerii prowadzą windy przyschodowe. Toalety znajdujące się na terenie dworca są przystosowane do potrzeb osób z niepełnosprawnościami. Na podziemnym parkingu dworca wyznaczone są miejsca parkingowe dla osób z niepełnosprawnością.

✉ ul. Piłsudskiego 105
50-085 Wrocław
tel. 883 369 039
wroclawglowny@bwa.wroc.pl

🚏 Autobus/tramwaj: przystanek Dworzec Główny, odległość 200 m

GALERIA BWA DIZAJN



Do budynku prowadzi wejście z niskim progiem o wysokości 4 cm. Cała przestrzeń ekspozycyjna znajduje się na parterze budynku. W budynku jest toaleta przystosowana do potrzeb osób z niepełnosprawnościami.

✉ ul. Świdnicka 2-4
50-067 Wrocław
tel. 71 790 11 93
dizajn@bwa.wroc.pl

🚏 Autobus/tramwaj: przystanek Świdnicka, odległość 100 m

GALERIA BWA SIC!

Przestrzeń ekspozycyjna galerii znajduje się na parterze budynku oraz w piwnicy, do której nie ma windy. W galerii jest toaleta przystosowana do potrzeb osób z niepełnosprawnościami. Przed budynkiem znajduje się wyznaczone miejsce parkingowe dla osób z niepełnosprawnością.

✉ pl. Kościuszki 9-10
50-028 Wrocław
71 784 39 00
e-mail: sic@bwa.wroc.pl

🚌 Autobus/tramwaj: przystanek Arkady (Capitol), odległość 300 m

GALERIA BWA STUDIO

Wejście od strony podwórka przy ulicy Ruskiej 46 abc. W budynku jest toaleta przystosowana do potrzeb osób z niepełnosprawnościami.

✉ ul. Rуска 46a/301, III p.
50-079 Wrocław
tel. 660 742 564
e-mail: studio@bwa.wroc.pl

🚌 Autobus/tramwaj: przystanek Rynek, odległość 300 m

Centrum Sztuki WRO – WRO Art Center

Centrum realizuje wystawy, pokazy, projekcje, warsztaty, dyskusje i wykłady. Organizuje także międzynarodowe Biennale Sztuki Mediów WRO poświęcone twórczości audiowizualnej w dziedzinie mediów elektronicznych.

✉ ul. Widok 7
50-052 Wrocław
tel./fax: 71 343 32 40
www.wrocenter.pl
e-mail: info@wrocenter.pl

🚌 Tramwaj: przystanek Świdnicka – Dom Europy, odległość 30 m; przystanek Świdnicka, odległość 100 m

Muzeum Architektury



Jedyna w Polsce instytucja muzealna, poświęcona w całości historii architektury oraz architekturze współczesnej. Muzeum realizuje programy i wydarzenia adresowane do architektów, historyków i szerokiej publiczności. Przygotowuje wystawy poświęcone architekturze, a także sztuce użytkowej, malarstwu i grafice.

Budynek muzeum jest częściowo przystosowany dla potrzeb osób z niepełnosprawnościami. Istnieje możliwość zaparkowania odpowiednio oznakowanego pojazdu dla osób niepełnosprawnych po wcześniejszym telefonicznym zawiadomieniu obsługi muzeum (tel. 71 369 99 01). Muzeum ma w ofercie zajęcia dla odwiedzających z niepełnosprawnościami ruchowymi, intelektualnymi oraz ze spektrum autyzmu. W przygotowaniu jest przewodnik dla osób ze spektrum autyzmu.

Osobom niepełnosprawnym i jednemu opiekunowi osoby niepełnosprawnej przysługują bilety darmowe. Część wystawy znajdująca się na I piętrze nie jest dostępna dla osób na wózkach.

✉ ul. Bernardyńska 5
50-156 Wrocław
tel. 71 369 99 36, 71 344 82 79,
71 343 36 75
www.ma.wroc.pl
www.muzeum.ma.wroc.pl
e-mail: r.mierzwinski@ma.wroc.pl

🚌 Autobus/tramwaj: przystanek Galeria Dominikańska, odległość 500 m

Muzeum Pana Tadeusza



Muzeum łączy historię ze współczesnością. Prezentuje epokę romantyzmu polskiego i europejskiego, a także ukazuje wątki romantyczne wciąż obecne i żywe w polskiej kulturze. W zbiorach muzeum znajduje się rękopis arcydzieła Adama Mickiewicza.

Muzeum jest w dużym stopniu dostosowane do potrzeb osób z niepełnosprawnościami. Stanowiska multimedialne są dostępne dla osób poruszających się na wózkach, a eksponaty w gablotach dobrze widoczne. Przez całą

ekspozycję stałą prowadzi tyflościeżka. W cenę biletu wliczony jest audioprzewodnik z audiodeskrypcją oraz drukowany przewodnik dla osób niewidomych (alfabet Braille'a i czarnodruk), który można pobrać w szatni. Dla osób słabowidzących muzeum udostępnia również przenośny powiększalnik Optelec Compact 7 HD. W każdym pomieszczeniu wystawy głównej znajdują się dotykowe reliefy (przedstawiające wybrane obiekty) oraz mapy tyflograficzne.

✉ Kamienica pod Złotym Słońcem
Rynek 6
50-106 Wrocław
tel. 71 755 06 40
www.muzeumpanatadeusza.ossolineum.pl
e-mail: info@ossolineum.pl

🚌 Autobus/tramwaj: przystanek Świdnicka, odległość 300 m; przystanek Rynek, odległość 250 m

Centrum Historii Zajezdnia



✉ ul. Grabiszyńska 184
53-235 Wrocław
tel. 71 715 96 82
www.zajezdnia.org
e-mail: wystawa@zajezdnia.org

🚌 Autobus/tramwaj: przystanek Bzowa (Centrum Zajezdnia), odległość 150 m

Muzeum dokumentuje powojenną historię Wrocławia i Dolnego Śląska. Multimedialne ekspozycje przedstawiają m.in. dzieje przesiedlenia ludności z Kresów, historię Pomarańczowej Alternatywy oraz wydarzenia związane z wrocławską Solidarnością. Osobom niepełnosprawnym i ich opiekunom przysługuje ulgowy bilet wstępu.

Muzeum Teatru im. Henryka Tomaszewskiego



Wystawy stałe: mieszkanie Henryka Tomaszewskiego, tancerza, mima, choreografa i reżysera, twórcy Wrocławskiego Teatru Pantomimy; atelier Stefana Arczyńskiego, wybitnego fotografa oraz gabinet prof. Janusza Deglera, teatrologa.

✉ plac Wolności 7A
11-400 Wrocław
tel. 71 347 16 96

🚌 Autobus/tramwaj: przystanek Narodowe Forum Muzyki, odległość 100 m

Hala Stulecia – Centrum Poznawcze



Miejsce prezentuje w interaktywny sposób historię Hali Stulecia, jej powstania i przemian na przestrzeni lat oraz architektoniczne projekty przyszłości, realizuje również pokaz widowiska światła i dźwięku „O(Omicron)”, wykonany techniką videomappingu.

Obiekt jest w pełni dostosowany do potrzeb osób z niepełnosprawnościami, a zwłaszcza osób z dysfunkcją wzroku – Centrum udostępnia czytniki Braille’a i audioprzewodniki. Osoby niepełnosprawne korzystają z biletów ulgowych, opiekunowie osób niepełnosprawnych nie płacą za wstęp.

✉ ul. Wystawowa 1
51-618 Wrocław
tel. 71 347 50 47
www.centrumpoznawcze.pl
e-mail: rezerwacja@halastulecia.pl

🚌 Autobus/tramwaj: przystanek Hala Stulecia, odległość 250 m

P 9 miejsc parkingowych dla niepełnosprawnych, odległość 300 m, www.parkinghalastulecia.pl

Teatry i filharmonie

Teatr Polski



Wszystkie sceny Teatru Polskiego we Wrocławiu są przystosowane do potrzeb osób z niepełnosprawnością ruchową. Na Scenie Kameralnej (ul. Świdnicka) piętro I i II (bar i balkon) są niedostępne dla osób poruszających się na wózkach.

✉ ul. G. Zapolskiej 3
50-032 Wrocław
tel. 71 316 07 77, 71 316 07 78,
71 316 07 75
www.teatrpolski.wroc.pl
e-mail: sekretariat@teatrpolski.wroc.pl

🚏 Autobus/tramwaj: przystanek Arkady/Capitol, odległość 250 m

Wrocławski Teatr Współczesny



Wszystkim osobom posiadającym orzeczenie o niepełnosprawności oraz ich opiekunom przysługuje zniżka. Wrocławski Teatr Współczesny jest wyposażony w podjazdy oraz podnośniki umożliwiające osobom na wózkach poruszanie się po przestrzeni teatru. Na parterze zlokalizowane są: przystosowana dla osób niepełnosprawnych toaleta oraz przestronna winda, która łączy parter, foyer oraz Scenę na Strychu.

Osoby niewidome i niedowidzące mogą liczyć na pomoc obsługi widowni. Prosimy o powiadomienie kasy biletowej przed planowanym spektaklem telefonicznie pod nr tel. 71 358 89 22 lub e-mailowo: rezerwacja@wteatr.w.pl.

W ramach programu Kultura Dostępna w WTW wybrane spektakle są dostępne dla osób z dysfunkcją wzroku i słuchu (audiodeskrypcja dla niewidomych i napisy dla niesłyszących).

✉ ul. Rzeźnicza 12
50-132 Wrocław
tel. 71 358 89 22
www.wteatr.w.pl
e-mail: rezerwacja@wteatr.w.pl
biuro@wteatr.w.pl

🚏 Autobus/tramwaj: przystanek Rynek, odległość 190 m

Wrocławski Teatr Lalek



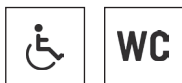
WTL ma w repertuarze adaptacje utworów z kanonu literatury dziecięcej i młodzieżowej oraz spektakle powstałe w oparciu o współczesne sztuki, wykraczające poza konwencję tradycyjnego teatru lalkowego, a także spektakle adresowane do widzów dorosłych.

Teatr nie posiada własnych miejsc parkingowych, ale przy Miejskim Zakładzie Kąpielowym i Wrocławskim Centrum SPA ul. Teatralnej 10/12 znajduje się miejsce parkingowe dla osób z niepełnosprawnościami. Sala warsztatowa na poziomie -1 jest niedostępna dla osób poruszających się na wózkach inwalidzkich. Zakup biletu przez osoby z niepełnosprawnością ruchową jest możliwy za pośrednictwem biletera, kasjerki bądź pracownika Biura Obsługi Widza. Po obu stronach głównych drzwi wejściowych znajdują się dwa dźwigi osobowe dla osób niepełnosprawnych. Teatr zapewnia na każdym spektaklu pomoc osobom niepełnosprawnym w poruszaniu się po obiekcie.

✉ pl. Teatralny 4
50-051 Wrocław
tel. 71 335 49 11, 71 335 49 12,
71 335 49 49, fax 71 335 49 13
www.teatrlalek.wroclaw.pl
e-mail: widownia@teatrlalek.wroclaw.pl

🚊 Tramwaj/autobus: przystanek Opera, odległość 70 m; przystanek Świdnicka, odległość 250 m; przystanek Renoma – Podwale, odległość 300 m; przystanek Wzgórze Partyzantów, odległość 400 m

Teatr Arka



Wyjątkowy teatr, w którego zespole artystycznym są profesjonalni aktorzy i osoby z niepełnosprawnościami. Teatr Arka za swoją działalność został uhonorowany licznymi nagrodami, m.in. Europejską Nagrodą Obywatelską, przyznaną przez Parlament Europejski za nadzwyczajne osiągnięcia.

✉ ul. Mennicza 3
50-057 Wrocław
(wejście od ul. Świdnickiej 28)
tel. 71 723 78 03
www.teatrarka.pl
e-mail: teatr@teatrarka.pl

🚊 Tramwaj/autobus: przystanek Opera, odległość 150 m; przystanek Świdnicka, odległość 150 m

Opera Wroclawska



Budynek Opery Wroclawskiej jest przystosowany do potrzeb osób niepełnosprawnych, ale nie wszystkie pomieszczenia są dostępne dla osób poruszających się na wózkach. Opiekunowie grup mają specjalne ulgi przy zakupie biletów. Pracownicy Opery zostali przeszkoleni w zakresie pomocy i opieki nad osobami niepełnosprawnymi.

✉ ul. Świdnicka 35
50-066 Wrocław
tel. 71 370 88 50, 71 370 88 80
www.opera.wroclaw.pl

🚊 Tramwaj/autobus: przystanek Opera, odległość 50 m; przystanek Świdnicka, odległość 230 m; przystanek Renoma – Podwale, odległość 300 m

Narodowe Forum Muzyki



Na każdy koncert kasa Narodowego Forum Muzyki wydaje dwie bezpłatne karty wstępu dla osób niepełnosprawnych poruszających się na wózkach. Konieczna jest uprzednia rezerwacja. Osobie niepełnosprawnej i jej opiekunowi przysługuje prawo do biletu ulgowego.

W sali głównej NFM przewidziano specjalne miejsca dla osób poruszających się na wózkach. W rzędzie V w amfiteatrze i rzędzie IV na balkonie 1 znajdują się specjalne krzesła, które można rozmontować.

Pozbycie się dwóch krzeseł umożliwia osobie niepełnosprawnej umieszczenie wózka pomiędzy pozostałymi krzesłami, obok bliskiej osoby. Aby zaaranżować miejsce w taki sposób, kasa NFM musi zostać odpowiednio wcześniej poinformowana. Prosimy o dokonanie zakupu lub rezerwacji z minimum 3-dniowym wyprzedzeniem. Sprzedaż zależy od dostępności miejsc.

✉ Plac Wolności 1
50-071 Wrocław
tel. 71 715 97 00,
repcja: tel. 71 715 97 96
www.nfm.wroclaw.pl
e-mail: rezerwacje@nfm.wroclaw.pl

🚊 Tramwaj: przystanek Narodowe Forum Muzyki, odległość 100 m

Teatr Muzyczny Capitol



Na każdy spektakl organizatorzy przewidzieli po dwa miejsca dla osób poruszających się na wózkach, płatne w cenie biletu I strefy. Opiekun osoby na wózku otrzymuje bilet z numerem miejsca na widowni w cenie 1 zł. W tym celu należy się wcześniej skontaktować z Biurem Obsługi Widzów pod nr telefonu 71 789 04 51 lub kasa@teatr-capitol.pl. Balkon I i II są niedostępne dla osób poruszających się na wózkach. Teatr Capitol

organizuje także spektakle z audiodeskrypcją i napisami dla niesłyszących. Szczegółowe informacje znajdują się w repertuarze teatru.

✉ ul. Marszałka J. Piłsudskiego 67
50-019 Wrocław
www.teatr-capitol.pl

🚌 Autobus/tramwaj: przystanek Arkady – Capitol, odległość 80 m

P Parking płatny przy Galerii Handlowej Arkady lub przy ul. Bogustawskiego

Kino

Bogatą ofertę filmów z audiodeskrypcją można znaleźć w Centrum Kultury Wrocław-Zachód oraz kinie Nowe Horyzonty, gdzie Fundacja na Rzecz Audiodeskrypcji KATARYNKA organizuje cykl pokazów „Adapter – kino bez barier”. Informacje na ten temat można znaleźć na stronach internetowych kin oraz w prasie.

Kino Nowe Horyzonty



Obiekt jest w pełni dostosowany do potrzeb osób niepełnosprawnych: posiada windę, specjalne miejsca w salach kinowych i toalety z udogodnieniami dla osób niepełnosprawnych ruchowo.

W kinie organizowane są pokazy specjalne filmów z audiodeskrypcją i napisami w ramach cyklu „ADAPTER – kino bez barier”. Seanse odbywają się raz w miesiącu, w niedzielę o godz. 16.00. Fundacja na Rzecz Rozwoju Audiodeskrypcji KATARYNKA udostępnia radia z słuchawkami z audiodeskrypcją. Szczegóły na stronie

www.fundajakatarynka.pl oraz stronie kina www.kinonh.pl. Pokazy odbywają się w sali dostępnej dla osób poruszających się na wózkach.

✉ ul. Kazimierza Wielkiego 19a-21
50-077 Wrocław,
tel. 71 786 65 66
www.kinonh.pl
e-mail: kino@kinonh.pl

🚏 Tramwaj/autobus: przystanek Rynek, odległość ok. 150 m; przystanek Narodowe Forum Muzyki, odległość 150 m

Dolnośląskie Centrum Filmowe



Kino posiada udogodnienia dla niepełnosprawnych (wyznaczone miejsca dla osób na wózkach w salach – w sumie 15, podjazdy, toalety i windę). Obecnie dla osób na wózkach dostępne są dwie sale kinowe: Lalka i Warszawa.

✉ ul. Piłsudskiego 64a, 50-020 Wrocław
tel. 71 793 79 00
www.dcf.wroclaw.pl
e-mail: dcf@dcf.wroclaw.pl

🚏 Tramwaj/autobus: przystanek Arkady – Capitoł, odległość 100 m

Multikino Pasaż Grunwaldzki



W całej sieci kin Multikino osoba niepełnosprawna może nabyć bilet ulgowy na podstawie dokumentu (zaświadczenia, legitymacji) potwierdzającego niepełnosprawność. Opiekunowi osoby niepełnosprawnej nie przysługuje prawo do ulgi. Kina są przystosowane do potrzeb osób z niepełnosprawnością ruchową. W kinie w każdej sali wydzielone są miejsca dla osób na wózkach. Opiekunowi osoby z niepełnosprawnością, która nie może sama się poruszać, przysługuje darmowy bilet. Do kina można wejść z psem przewodnikiem.

Kino znajduje się na III i IV poziomie galerii handlowej.

✉ ul. Plac Grunwaldzki 22
50-363 Wrocław
tel. 71 756 29 10
www.multikino.pl

🚏 Tramwaj/autobus: przystanek
Plac Grunwaldzki, odległość 50 m

OH Kino Wrocław Arkady



Kino znajduje się na I poziomie galerii handlowej Arkady.

Kino posiada udogodnienia dla osób niepełnosprawnych: specjalne miejsca na każdej z sal kinowych, osobną toaletę z udogodnieniami, możliwość wejścia do kina z psem przewodnikiem.

✉ ul. Powstańców Śląskich 2-4
53-333 Wrocław
tel. 71 750 04 71

🚏 Tramwaj/autobus: przystanek Arkady
– Capitol, odległość 150 m

Cinema City Korona



Kino posiada udogodnienia dla osób niepełnosprawnych: winda do lobby kinowego, specjalne miejsca na każdej sali, osobna toaleta z udogodnieniami dla osób niepełnosprawnych oraz możliwość wejścia do kina z psem przewodnikiem.

✉ Cinema City Korona
Kino znajduje się na parterze i I poziomie galerii handlowej.
ul. Krzywoustego 126 C, 51-421 Wrocław
tel. 71 323 60 00
www.cinema-city.pl/Korona
e-mail: korona@cinema-city.pl

🚌 Autobus: przystanek CH Korona, odległość 150 m

Cinema City Wroclavia



Kino znajduje się na II poziomie galerii handlowej.

✉ ul. Sucha 1
50-086 Wrocław
tel. 71 306 80 68
www.cinema-city.pl/kina/wroclavia
e-mail: rezerwacje.wroclavia@cinema-city.pl

🚌 Autobus/tramwaj: przystanek Dworzec Autobusowy, odległość 100 m

Kino Helios



Helios Magnolia Park
Kino znajduje się na I poziomie galerii handlowej. Na każdej sali dostępne są dwa miejsca dla osób na wózku. Do kina można dojechać windą.

✉ ul. Legnicka 58
54-204 Wrocław
Tel. 71 355 53 55
www.helios.pl/3,Wroclaw
e-mail: wroclaw.legnicka@helios.pl

🚌 Autobus/tramwaj: przystanek Niedźwiedzia, odległość 500 m

Centra kultury i biblioteki

BarBara: infopunkt, kawiarnia, kultura



Centrum obchodów Europejskiej Stolicy Kultury Wrocław 2016. Obecnie działa jako centrum informacji o wydarzeniach kulturalnych we Wrocławiu, miejsce spotkań, wymiany myśli i idei oraz kawiarnia.

✉ ul. Świdnicka 8b
50-067 Wrocław
tel. 71 712 75 75
www.strefakultury.pl
e-mail: sekretariat.barbara@strefakultury.pl

🚌 Autobus/tramwaj: przystanek Świdnicka, odległość 20 m

Recepcja Ruska 46

W podwórku Ruska 46 sąsiadują ze sobą artyści, instytucje kultury, galerie. To miejsce swobodnych spotkań, wymiany myśli i informacji, działań twórczych. Działa tu też klubokawiarnia Recepcja.

✉ ul. Ruska 46 a, b, c
50-079 Wrocław
www.strefakultury.pl
e-mail: recepcja@strefakultury.pl

Wrocławskie Centrum Rozwoju Społecznego



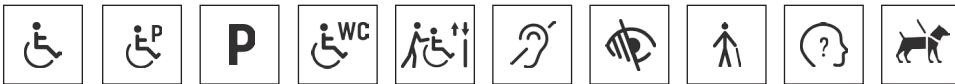
Realizuje zadania z zakresu spraw społecznych, edukacji i zdrowia publicznego. Zajmuje się kulturą, edukacją, wolontariatem, aktywizacją młodzieży, seniorów i rodzin, dialogiem międzykulturowym, wspieraniem inicjatyw lokalnych.

✉ pl. Dominikański 6
50-159 Wrocław
tel. 71 772 49 00, fax 71 772 49 39
www.wcrs.wroclaw.pl
e-mail: info@wcrs.wroclaw.pl

🚌 Autobus/tramwaj: przystanek Galeria Dominikańska, odległość 400 m

P Wjazd na parking znajduje się od ulicy Janickiego (parking wspólny z przychodnią Wrocławskie Centrum Zdrowia).

Centrum Kultury Wrocław-Zachód



CKWZ prowadzi działalność filmową, koncertowo-teatralną i edukacyjną. Realizuje idee „Niepełnosprawni pełnoprawnym uczestnikami i odbiorcą kultury” i wciela w życie zasadę dostępności do kultury osób z różnymi potrzebami. Realizuje projekty międzynarodowe wspierające osoby z niepełnosprawnościami, angażujące niepełnosprawnych artystów i artystów amatorów. Jest pomysłodawcą i twórcą Międzynarodowego Przeglądu Twórczości Osób Niepełnosprawnych – TON.

Warsztaty, spektakle teatralne, projekcje filmowe są tak przygotowane, aby każdy chętny mógł w nich uczestniczyć.

Centrum bezpłatnie udostępnia posiadane skrypty audiodeskrypcji (lista dostępnych skryptów na stronie internetowej) oraz organizuje w ramach projektów projekcje filmowe i spektakle teatralne z audiodeskrypcją. Centrum jest również w pełni przystosowane do potrzeb osób z niepełnosprawnością ruchową.

✉ ul. Chociebuska 4-6
54-433 Wrocław
tel./ fax 71 354 46 60
www.ckwz.art.pl
e-mail: biuro@ckwz.art.pl

🚌 Autobus: przystanek Chociebuska, odległość 20 m

Wrocławski Klub Anima



Instytucja kulturalna z wieloletnią tradycją, której zadaniem jest integracja wokół działań artystycznych (teatr, muzyka, plastyka) ludzi w różnym wieku, z różnymi doświadczeniami i drogami życiowymi.

✉ ul. Pilczycka 47
54-150 Wrocław
tel./fax 71 351 12 71
www.klubanima.pl
e-mail: anima@klubanima.pl

🚊 Tramwaj: przystanek Pilczycka (Anima),
odległość 70 m

SENSoR Zachodnia 1



Placówka stanowi miejsce aktywizacji i rehabilitacji społecznej oraz zawodowej różnych środowisk. Jej celem jest stworzenie spółdzielni socjalnej świadczącej usługi z zakresu rehabilitacji, arteterapii, metaloplastyki, ekobizuterii. Odbywają się tu m.in. warsztaty teatralne, wydarzenia i imprezy skierowane do społeczności lokalnej i osób z niepełnosprawnościami.

Celem Fundacji „Sensor” jest pomoc i wsparcie w dążeniu do samodzielności, a także edukacja, integracja i reintegracja społeczna i zawodowa osób zagrożonych wykluczeniem.

Fundacja prowadzi autorskie zajęcia z najlepszymi fizjoterapeutami. Promuje działania ekonomii społecznej, współprowadzi warsztaty i terapie: naukę jazdy i samodzielności na wózku, różne formy rehabilitacji szkolenia i edukacji, warsztaty z grafiki i rysunku, gotowania w ciemno wraz z warsztatami samodzielności dla osób po utracie wzroku itp.

✉ ul. Zachodnia 1
53-643 Wrocław
tel. 669 664 226
www.sensor.org.pl
e-mail: biuro@sensor.org.pl

🚌 Autobus: przystanek Inowrocławska,
odległość 40 m

Świetlica „Na Szewskiej”



Świetlica należy do Stowarzyszenia Klub Kibiców Niepełnosprawnych. Spotkania odbywają się dwa razy w tygodniu, we wtorki i w czwartki w godz. 16.00-20.00. W świetlicy organizowane są turnieje gier planszowych, turnieje gier komputerowych, pogadanki, seanse filmowe i wspólne oglądanie imprez sportowych, spotkania z ciekawymi ludźmi (sportowcami, działaczami, specjalistami, urzędnikami itp.), inicjatywy członków grupy środowiskowego wsparcia.

✉ ul. Szewska 66/67
50-139 Wrocław
tel. 603 765 771
www.kkn.wroclaw.pl
e-mail: biuro@kkn.wroclaw.pl

🚏 Autobus/tramwaj: przystanek Wita Stwosza, odległość 20 m; przystanek pl. Nowy Targ, odległość 350 m

Krzywy Komin

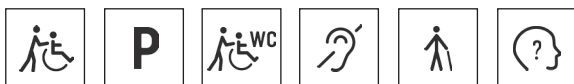


Centrum Rozwoju Zawodowego „Krzywy Komin” położone na wrocławskim Nadodrze prowadzi działalność edukacyjną i kulturotwórczą, głównie przez organizowanie szkoleń i warsztatów.

✉ ul. Dubois 33-35a
50-207 Wrocław
tel. 71 733 44 30
www.krzywykomin.pl
e-mail: biuro@krzywykomin.pl

🚏 Autobus/tramwaj: przystanek Pomorska, odległość 120 m

Biblioteki



We Wrocławiu funkcjonują biblioteki przystosowane do potrzeb osób niepełnosprawnych, z ograniczoną mobilnością. Większość filii Miejskiej Biblioteki Publicznej prowadzi usługę dostarczania książek, czasopism i książki mówionej osobom chorym i niepełnosprawnym do domu. Poniżej lista filii, które są Bibliotekami Bez Barier, przystosowanymi dla osób niepełnosprawnych ruchowo.

✉ BIBLIOTEKA GŁÓWNA

ul. Sztabowa 98
53-310 Wrocław
tel./fax 71 364 69 68, 71 364 69 73 do 81
e-mail: mbp00@biblioteka.wroc.pl

✉ FILIA NR 6

ul. Lwowska 21
53-515 Wrocław
tel. 71 364 69 65
e-mail: mbp06@biblioteka.wroc.pl

✉ FILIA NR 1

ul. Sztabowa 98
53-310 Wrocław,
tel. 71 347 12 70, 71 382 86 49
e-mail: mbp01@biblioteka.wroc.pl

✉ FILIA NR 7

ul. Suwalska 3
54-104 Wrocław
tel. 71 712 00 13
e-mail: mbp07@biblioteka.wroc.pl

✉ FILIA NR 3

ul. Morelowskiego 43
52-429 Wrocław
tel. 71 347 12 78
e-mail: mbp03@biblioteka.wroc.pl

✉ FILIA NR 9

ul. Wielkopolska 16
54-027 Wrocław
tel. 71 354 72 72
e-mail: mbp09@biblioteka.wroc.pl

✉ FILIA NR 4

ul. Wieczysta 105
50-550 Wrocław
tel. 71 364 69 70
e-mail: mbp04@biblioteka.wroc.pl

✉ FILIA NR 10

ul. Jelenia 7
54-231 Wrocław
tel. 71 354 72 70
e-mail: mbp10@biblioteka.wroc.pl

✉ FILIA NR 5 (Biblioteka GRAFIT)

ul. Namysłowska 8
50-304 Wrocław
tel. 71 780 68 64
e-mail: mbp05@biblioteka.wroc.pl

✉ FILIA NR 11

ul. Krzywoustego 286
51-312 Wrocław
tel. 71 777 99 44, wew. 1
e-mail: mbp11@biblioteka.wroc.pl

- ✉ **FILIA NR 12**
ul. Piłsudskiego 105
50-085 Wrocław
tel. 71 347 12 63
e-mail: mbp12@biblioteka.wroc.pl
- ✉ **FILIA NR 14**
ul. Grapowa 1
52-130 Wrocław
tel. 798 847 351
e-mail: mbp14@biblioteka.wroc.pl
- ✉ **FILIA NR 16**
ul. Kolisty 17
54-151 Wrocław
tel. 71 354 72 75
e-mail: mbp16@biblioteka.wroc.pl
- ✉ **FILIA NR 17**
ul. Nenckiego 136a
52-223 Wrocław
tel. 71 368 74 02
e-mail: mbp17@biblioteka.wroc.pl
- ✉ **FILIA NR 18**
ul. Grabiszyńska 236 a
53-236 Wrocław
tel. 71 364 69 62
e-mail: mbp18@biblioteka.wroc.pl
- ✉ **FILIA NR 20**
ul. Majakowskiego 34/1a
54-317 Wrocław
tel. 71 354 72 60
e-mail: mbp20@biblioteka.wroc.pl
- ✉ **FILIA NR 22**
ul. Chociebuska 8-10
54-433 Wrocław
tel. 71 354 72 67
e-mail: mbp22@biblioteka.wroc.pl
- ✉ **FILIA NR 23**
ul. Bulwar Iłkara 29-31
54-129 Wrocław
tel. 71 354 72 64
e-mail: mbp23@biblioteka.wroc.pl
- ✉ **FILIA NR 29**
ul. Reja 1
50-338 Wrocław
tel. 71 326 60 63
e-mail: mbp29@biblioteka.wroc.pl
- ✉ **FILIA NR 37**
ul. Sempolowskiej 54 a
51-665 Wrocław
tel. 71 347 12 77
e-mail: mbp37@biblioteka.wroc.pl
- ✉ **FILIA NR 40**
ul. Przybyszewskiego 59
51-151 Wrocław
tel. 71 325 58 25
e-mail: mbp40@biblioteka.wroc.pl
- ✉ **FILIA NR 42**
ul. Serbska 5 a
51-113 Wrocław
tel. 71 326 60 72
e-mail: mbp42@biblioteka.wroc.pl
- ✉ **FILIA NR 44**
ul. Powstańców Śl. 210
53-140 Wrocław
tel. 71 347 12 60
e-mail: mbp44@biblioteka.wroc.pl
- ✉ **FILIA NR 46**
ul. Tarnogórska 1
52-021 Wrocław
tel. 71 347 12 80
e-mail: mbp46@biblioteka.wroc.pl

✉ **MEDIATEKA – FILIA NR 58**

Biblioteka prócz książek oferuje także filmy DVD i BLU-RAY, płyty muzyczne, audiobooki, gry planszowe oraz elektroniczne programy edukacyjne. Ma również dostęp do elektronicznej bazy e-booków.
Plac Teatralny 5
50-051 Wrocław
71 347 12 68, 71 347 12 82
e-mail: mediateka@biblioteka.wroc.pl

✉ **FAMA CENTRUM BIBLIOTECZNO-KULTURALNE**

Nowa placówka kulturalna w miejscu byłego kina Fama oferuje interdyscyplinarne działania kulturalne, obejmujące literaturę, film, muzykę i sztuki wizualne.
ul. Bolesława Krzywoustego 286
51-312 Wrocław / Psie-Pole
tel. 71 777 99 44 wew. 1
e-mail: mbp11@biblioteka.wroc.pl

✉ **MULTICENTRUM**

Multicentrum oferuje zajęcia dla dzieci, które chcą rozwijać zdolności techniczne w oparciu o zasoby multimedialne. Realizuje warsztaty dla przedszkoli, szkół podstawowych i gimnazjalnych, prowadzi zajęcia indywidualne i rodzinne w czasie wolnym od nauki i w weekendy.
ul. Powstańców Śl. 210
53-140 Wrocław
tel. 71 364 69 66
e-mail: multicentrum2@biblioteka.wroc.pl

Festiwale i inne cykliczne wydarzenia kulturalne

Noc Muzeów

Ogólnoeuropejska darmowa impreza, w której udział bierze obecnie około 120 europejskich miast jest organizowana zawsze w trzeci weekend maja i powiązana z obchodami Święta Muzealnika. W Noc Muzeów można darmowo zwiedzać instytucje kultury do późnych godzin wieczornych. Towarzyszy temu bogaty program wydarzeń, a w mieście organizowana jest specjalna komunikacja.

Informacje na temat dostępności obiektów dla osób z niepełnosprawnościami znajdują się w sekcji Muzea.

Więcej informacji na portalu www.wroclaw.pl

3-Majówka we Wrocławiu i Gitarowy Rekord Guinnessa

Festiwal plenerowy, który we Wrocławiu ma długą tradycję. Koncerty odbywają się w długi weekend majowy na Pergoli przy Hali Stulecia. Impreza jest połączona z Gitarowym Rekordem Guinnessa, odbywającym się co roku 1 maja. Kilka tysięcy gitarzystów wykonuje wtedy wspólnie utwór Jimiego Hendrixa „Hey, Joe”.

Wrocławska Pergola oraz Rynek są dostępne dla osób z niepełnosprawnościami:

www.3-majowka.pl

www.heyjoe.pl

Juwenia

Najważniejsza impreza studencka roku akademickiego rozpoczyna się pochodem, po którym odbywają się koncerty, gry i atrakcje przygotowane przez organizacje studenckie. Każda uczelnia ma swój program obchodów Juwenaliów.

Po szczegóły dotyczące dostępności należy się zwrócić do pełnomocnika studentów z niepełnosprawnościami na danej uczelni.

www.wroclaw.pl

Europa na widelcu

Kulinarne święto na początku czerwca, które zainaugurowano na cześć obchodów pierwszych wolnych wyborów w 1989 roku. Festiwal to kilkudniowy jarmark z regionalnymi specjami, konferencje dotyczące zdrowego odżywiania, warsztaty kulinarne. Ważnym elementem jest również promowanie tradycyjnych specjałów z różnych regionów Europy.

Główne obchody imprezy odbywają się na wrocławskim Rynku. To przestrzeń dostępna dla osób poruszających się na wózkach.

www.enw.smakiwroclawia.pl

Międzynarodowy Festiwal Filmowy Nowe Horyzonty

Festiwal odbywa się od na przełomie lipca i sierpnia. Prezentuje odważne kino artystyczne, poszukujące nowych form wyrazu. Festiwal odwiedza co roku kilkudziesięciu reżyserów z całego świata – od debiutantów po uznanych mistrzów.

Festiwal odbywa się w kinie Nowe Horyzonty, które jest dostosowane do potrzeb widzów z niepełnosprawnościami.

www.nowehoryzonty.pl

ADAPTER – kino bez barier

Cykliczne pokazy filmowe z audiodeskrypcją i napisami dla niesłyszących organizowane przez Fundację na Rzecz Rozwoju Audiodeskrypcji Katarynka i Kino Nowe Horyzonty. Ideą pokazów jest integracja osób pełnosprawnych z osobami z niepełnosprawnościami i prezentacja współczesnego kina. Pokazy odbywają się raz w miesiącu, w niedzielę o 16.00. Bilety w cenie 6 zł można rezerwować mailowo pod adresem: fundacja.katarynka@gmail.com lub kupić bezpośrednio w kinie lub na stronie: www.kinonh.pl.

Pokazy odbywają się w kinie Nowe Horyzonty, które jest dostosowane architektonicznie do potrzeb widzów z niepełnosprawnościami.

Repertuar na stronie: www.fundacjakatarynka.pl oraz www.kinonh.pl.

Adapter w DCF

Cykl pokazów filmowych z audiodeskrypcją i napisami dla niesłyszących organizuje Dolnośląskie Centrum Filmowe i Fundacja na Rzecz Rozwoju Audiodeskrypcji Katarynka. Pokazy odbywają się z myślą o odbiorcach niewidzących i niesłyszących, ale są otwarte dla wszystkich. Kino jest dostępne dla osób poruszających się na wózkach.

Pokazy odbywają się raz w miesiącu, we wtorek o 18.30. Cena biletu: 6 zł.

Repertuar na www.dcf.wroclaw.pl oraz www.fundacjakatarynka.pl

Festiwal Aktorstwa Filmowego

Festiwal Aktorstwa Filmowego im. Tadeusza Szymkowa odbywa się pod patronatem Marszałka Województwa Dolnośląskiego od 2013 roku we Wrocławiu oraz wybranych miastach regionu. Festiwal jest hołdem przyjaciół dla Tadeusza Szymkowa, który przez lata był związany z Teatrem Polskim we Wrocławiu. W ramach festiwalu odbywają się pokazy specjalne filmów konkursowych, m.in. w Dolnośląskim Centrum Filmowym oraz w Centrum Technologii Audiowizualnych we Wrocławiu.

www.festiwalaktorstwa.pl

Wratislavia Cantans

Międzynarodowy festiwal oratoryjno-kantatowy odbywa się co roku we wrześniu, głównie we Wrocławiu, a także w innych miejscowościach Dolnego Śląska. Prezentuje muzykę od okresu średniowiecza, przez barok, po muzykę współczesną, sztukę baletową i opery.

Festiwal Wratislavia Cantans odbywa się głównie w Narodowym Forum Muzyki. Jest to budynek dostosowany do potrzeb osób z niepełnosprawnościami.

www.wratislaviacantans.pl

Jazz nad Odrą

Prestiżowy festiwal jazzowy, organizowany we Wrocławiu od kilkudziesięciu lat prezentuje zarówno gwiazdy europejskiego i światowego jazzu, jak i młodych debiutantów. Odbywa się co roku na wiosnę. Koncerty odbywają się przede wszystkim w Centrum Kultury Impart, a także w Narodowym Forum Muzyki oraz Hali Stulecia. Wszystkie te miejsca są dostępne dla osób poruszających się na wózkach.

www.jazznadodra.pl

Przegląd Piosenki Aktorskiej (PPA)

Festiwal jest organizowany we Wrocławiu od 1976 roku i obejmuje konkurs aktorskiej interpretacji piosenki oraz liczne koncerty i spektakle muzyczne.

Przegląd Piosenki Aktorskiej odbywa się głównie w Teatrze Muzycznym Capitol, który jest dostosowany do potrzeb odbiorców z niepełnosprawnościami. Na Dużej Scenie miejsca przeznaczone dla osób poruszających się na wózkach znajdują się na parterze. Na Scenie Ciśnień miejsca te znajdują się w ostatnim rzędzie. Pozostałe sceny są w całości dostępne.

www.ppa.wroclaw.pl

Europejska Noc Literatury

Wieczorne czytanie literatury dla publiczności w przestrzeni miejskiej przez znanych autorów i literatów cieszy się dużą popularnością wśród wrocławian. Udział w imprezie jest bezpłatny, jednak ze względu na duże zainteresowanie należy pojawić się przynajmniej 15 minut wcześniej. Imprezie towarzyszą również inne wydarzenia z audiodeskrypcją i tłumaczeniem na polski język migowy. Część lokali, w których odbywa się czytanie, jest dostosowana do potrzeb osób z niepełnosprawnościami.

www.nocliteratury.pl

Międzynarodowy Festiwal Kryminału

Najstarszy i największy festiwal promujący literaturę kryminalną w Polsce, podczas którego odbywają się spotkania z autorami, wykłady, koncerty, gry miejskie, sesje naukowe, lekcje dla młodzieży, a także warsztaty, na których młodzi adepci pracują z mistrzami gatunku. Zwieńczeniem festiwalu jest gala wręczenia nagrody Wielkiego Kalibru. Festiwal odbywa się co roku w maju.

www.festiwal.portalkryminalny.pl

Międzynarodowy Festiwal Poezji Silesius

Festiwal organizowany przez Wrocławski Dom Literatury obejmuje spotkania z poetami, performatywne czytanie poezji, dyskusje, warsztaty oraz wydarzenia towarzyszące. Kulminacją Festiwalu jest wręczenie Wrocławskiej Nagrody Poetyckiej Silesius.

www.silesius.wroclaw.pl

Targi Książki

Organizatorem Targów Książki jest Wrocławski Dom Literatury. Targi odbywają się co roku w grudniu jako połączone Wrocławskie Targi Dobrych Książek oraz Targi Książki dla Dzieci i Młodzieży Dobre Strony. W tym samym czasie odbywają się też Targi Wszystkiego Dobrego przeznaczone dla twórców sztuki, mody i designu. Targom towarzyszą konkursy edytorskie na najpiękniejsze książki dla dorosłych, dzieci i młodzieży.

www.domliteratury.wroc.pl





SPORT I REKREACJA

SPORT I REKREACJA

Bilety na wydarzenia sportowe



Dystrybucją bezpłatnych biletów dla osób niepełnosprawnych na ważne wydarzenia sportowe we Wrocławiu zajmuje się Biuro Wrocław Bez Barrier: bwb@um.wroc.pl. O dostępności decyduje kolejność zgłoszeń.

MECZE WKS ŚLĄSK WROCŁAW

Dystrybucją bezpłatnych biletów dla osób niepełnosprawnych zajmuje się Klub Kibiców Niepełnosprawnych. Zgłoszenia zawierające dane osoby niepełnosprawnej oraz ewentualnego opiekuna należy przesyłać drogą mailową na adres: bilety@kkn.wroclaw.pl oraz pod numerem telefonu 792 930 094.

ŻUŻEL

Bilety na mecze WTS Sparta Wrocław dla kibiców niepełnosprawnych można otrzymać lub nabyć w Biurze Wrocław Bez Barrier: bwb@um.wroc.pl.

Osobom ze znacznym stopniem niepełnosprawności przysługuje:

- bezpłatny wstęp (w tym dla jednego opiekuna),
- przepustka samochodowa na parking dla osób niepełnosprawnych (dla kibiców poruszających się na wózkach inwalidzkich).

SIATKÓWKA MĘŻCZYZN

Osobom z niepełnosprawnościami przysługują zniżki na wejście na mecze Gwardii Wrocław. Szczegółowe informacje: www.gwardiawroclaw.pl, maciej.piasecki@gwardiawroclaw.pl lub pod numerem telefonu 607 166 727.

SIATKÓWKA Kobiet

Po bezpłatne bilety na mecze #VolleyWrocław dla osoby niepełnosprawnej wraz z opiekunem można zgłaszać się pisząc na adres j.adamska@volleywroclaw.pl. Liczba miejsc jest ograniczona, a organizator przesyła informację zwrotną z potwierdzeniem możliwości wejścia na mecz.

Audiodeskrypcja na stadionach

Dla osób z dysfunkcją wzroku Fundacja na Rzecz Rozwoju Audiodeskrypcji Katarynka we współpracy z Miejskim Ośrodkiem Pomocy Społecznej we Wrocławiu prowadzi audiodeskrypcję meczów piłki nożnej na Stadionie Miejskim oraz meczów żużlowych na Stadionie Olimpijskim. Aby wysłuchać relacji, na 10 minut przed rozpoczęciem meczu odbiornik radiowy lub telefon komórkowy z radiem należy nastawić na częstotliwość 97 FM.

Cykliczne wydarzenia sportowe

WROCLAW CUP

Międzynarodowy Turniej Tenisa na wózkach, który organizuje Dolnośląskie Stowarzyszenie Sportowców Niepełnosprawnych AKTYWNI, odbywa się w Centrum Tenisowym Redeco przy ul. J. Hallera.

www.wroclawcup.com

TURGOL

Turniej piłki nożnej organizowany przez Dolnośląskie Stowarzyszenie Pomocy Dzieciom i Młodzieży z MPDz „Ostoja” odbywa się co roku we wrześniu na Polach Marsowych Stadionu Olimpijskiego AWF Wrocław przy ul. Mickiewicza.

www.ostoja.org.pl

Obiekty sportowe

Stadion Wrocław



Stadion dysponuje 204 specjalnymi miejscami dla osób z niepełnosprawnością ruchową (na podwyższeniach) oraz osób asystujących; dodatkowo w barach stadionowych znajdują się stoliki z obniżonymi blatami.

✉ ul. Śląska 1
54-118 Wrocław
tel. 71 77 68 042
fax 71 77 68 001
www.stadionwroclaw.pl
e-mail: biuro@stadionwroclaw.pl

🚌 Autobus/tramwaj: przystanek Stadion Wrocław (Królewiecka); tramwaj: przystanek Stadion Wrocław (Lotnicza), odległość ok. 500 m

Stadion Olimpijski



Stadion po generalnym remoncie w 2016 roku jest dostosowany dla osób z niepełnosprawnością. Na co dzień głównymi użytkownikami stadionu są klub żużlowy Sparta Wrocław oraz drużyna futbolu amerykańskiego Panthers Wrocław.

✉ al. Ignacego Jana Paderewskiego 35
51-612 Wrocław

🚌 Tramwaj: przystanek Stadion Olimpijski, odległość 600 m

Wrocławski Park Wodny – Aquapark



Obiekt (basen, szatnie i toalety) jest przystosowany do potrzeb osób niepełnosprawnych oraz dysponuje własnymi wózkami dla osób z dysfunkcją narządu ruchu.

Osobom z niepełnosprawnością przysługują bilety ulgowe. W przypadku osób wymagających stałej opieki drugiej osoby opiekun lub asystent takiej osoby ma darmowy wstęp. W innych przypadkach opiekunowi przysługuje bilet ulgowy.

✉ ul. Borowska 99
50-558 Wrocław
tel. 71 771 15 11
www.aquapark.wroc.pl
e-mail: informacja@aquapark.wroc.pl

🚌 Autobus: przystanek Borowska, odległość 200 m, przystanek Petruszewicza, odległość 200 m

Pływalnia Orbita



Po okazaniu orzeczenia o niepełnosprawności bilety ulgowe przysługują osobom niepełnosprawnym i opiekunom wymienionym w orzeczeniu.

✉ ul. Wejherowska 34
54-239 Wrocław
tel. 782 270 182, 691 495 913
www.spartan.wroc.pl
e-mail: recepcja.plywalnia@spartan.wroc.pl

🚌 Autobus/tramwaj: przystanek Kwiska, odległość 500 m

Wrocławski Okręgowy Związek Żeglarski

✉ ul. Borowska 1-3, pok. nr. 27, II piętro
(Dolnośląska Federacja Sportu)
tel./fax 71 343 56 65
www.wrozz.wroclaw.pl
e-mail: biuro@wrozz.wroclaw.pl

Centrum Tenisowe Redeco



W Centrum Tenisowym Redeco co roku odbywa się międzynarodowy turniej tenisa na wózkach, który organizuje Dolnośląskie Stowarzyszenie Sportowców Niepełnosprawnych AKTYWNI.

✉ ul. Gen. J. Hallera 81a
53-325 Wrocław
tel. 71 338 09 73, 71 338 09 74
www.redeco.pl
e-mail: tenis@redeco.pl

🚊 Tramwaj: przystanek Mielecka,
odległość ok. 230 m

Wrocławski Tor Wyścigów Konnych Partynice



Obiekt jest dostępny dla osób poruszających się na wózkach, z wyjątkiem trybun. Wstęp wolny.

✉ ul. Zwycięska 2
53-033 Wrocław
tel. 71 339 83 64, fax 71 33345 18
www.torpartynice.pl
e-mail: biuro@torpartynice.pl

🚌 Autobus: przystanek Husarska,
odległość 200 m

Obiekty rekreacyjne

Hydropolis



Hydropolis to jedyne w Polsce centrum wiedzy o wodzie. Ukazuje wodę z różnych fascynujących perspektyw dzięki różnorodnym technologiom multimedialnym i interaktywnym instalacjom.

Cała ekspozycja jest przystosowana dla osób z niepełnosprawnościami.

✉ ul. Na Grobli 19-21
50-001 Wrocław
tel. 71 340 95 15
www.hydropolis.pl

🚏 Autobus/tramwaj: przystanek plac Zgody, odległość 750 m; przystanek plac Wróblewskiego, odległość 650 m

P Parking znajdujący się bezpośrednio na terenie Hydropolis jest przeznaczony wyłącznie dla grup zorganizowanych (przyjeżdżających autokarem) oraz dla osób niepełnosprawnych.

Ogród Zoologiczny



W tym najstarszym w Polsce ogrodzie zoologicznym mieszkają zwierzęta należące do ponad tysiąca gatunków. Największą atrakcją jest Afrykarium – oceanarium, które prezentuje ekosystemy wodne i lądowe Afryki.

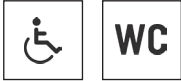
Niemal cały ogród zoologiczny jest przystosowany dla osób poruszających się na wózkach. Wyjątkiem jest pawilon terrarium, który dostępny jest tylko na poziomie I (podjazd).

W czwartki osoby z niepełnosprawnościami mają możliwość zakupu biletu w cenie 25 zł. Jeśli w orzeczeniu jest takie wskazanie, również opiekunowi przysługuje bilet ulgowy.

✉ ul. Wróblewskiego 1-5
51-618 Wrocław
tel. 71 348 30 24, fax 71 348 37 68
Punkt Obsługi Klienta
tel. 71 340 71 19, 691 674 199
www.zoo.wroclaw.pl
e-mail: pok@zoo.wroc.pl

🚏 Tramwaj: przystanek ZOO, odległość 100 m

Ogród Botaniczny



Wstęp wolny dla osób niepełnosprawnych z orzeczonym znacznym i umiarkowanym stopniem niepełnosprawności (po okazaniu odpowiednich dokumentów) oraz ich opiekunów.

✉ ul. Sienkiewicza 23
50-335 Wrocław
tel. 71 322 59 57, fax 71 322 44 83
www.ogrodbotaniczny.wroclaw.pl
e-mail: ob@uwr.edu.pl

🚌 Autobus/tramwaj: przystanek Ogród Botaniczny, odległość 350 m

Ogród Japoński



Osobom niepełnosprawnym przysługują bilety ulgowe. Wstęp wolny dla osób ze znaczną niepełnosprawnością wraz z opiekunem i psem przewodnikiem.

✉ ul. Mickiewicza 1
51-618 Wrocław
tel. 71 328 66 11
www.ogrod-japonski.wroclaw.pl
e-mail: kontakt@ogrod-japonski.wroclaw.pl

🚌 Tramwaj/autobus: przystanek Hala Stulecia, odległość 600 m; Park Szczytnicki, odległość 200 m

Kolejkowo



Największa w Polsce makieta kolejowa, obiekt z jeżdżącymi miniaturowymi pociągami i samochodami przedstawia autentyczne budowle z terenu Śląska i Dolnego Śląska. Atrakcja mieści się na terenie Dworca Świebodzkiego.

Parter jest przystosowany dla niepełnosprawnych. Na drugą część prowadzą schody, więc dostęp jest możliwy tylko z pomocą obsługi. Możliwe jest oprowadzanie z przewodnikiem dla osób niewidomych i głuchych, po wcześniejszym poinformowaniu obsługi.

Osobom poruszającym się na wózku przysługuje bilet wstępu w cenie 10 zł, pozostałym odwiedzającym z niepełnosprawnościami: 17 zł (bilet ulgowy).

✉ Dworzec Świebodzki
Plac Orłąt Lwowskich 20B
53-605 Wrocław
tel. 880 008 004
www.kolejkowo.pl
e-mail: biuro@kolejkowo.pl

🚌 Autobus/tramwaj: przystanek Plac Orłąt
Lwowskich, odległość 200 m



**ORGANIZACJE
POZARZĄDOWE
WE WROCŁAWIU**

ORGANIZACJE POZARZĄDOWE WE WROCŁAWIU

✉ **WROCŁAWSKIE CENTRUM
WSPIERANIA ORGANIZACJI
POZARZĄDOWYCH SEKTOR 3**
ul. Legnicka 65
54-206 Wrocław
tel. 71 359 75 00, fax 71 359 75 01
www.sektor3.wroclaw.pl
e-mail: biuro@sektor3.wroclaw.pl

✉ **AXIS STOWARZYSZENIE POMOCY
DLA CHORYCH PO URAZIE RDZENIA
KRĘGOWEGO**
Stowarzyszenie zrzesza osoby po urazie rdzenia kręgowego, rodziny, opiekunów oraz osoby związane z rehabilitacją.

ul. Bierutowska 23
51-317 Wrocław
Tel. 71 789 89 70
fax: 71 789 89 70
www.aksonaxis.pl
e-mail: aksonaxis@wp.pl,
axis_zarząd@wp.pl

✉ **DOLNOŚLĄSKA FUNDACJA PRZYJACIELE**
Celem Fundacji jest szeroko pojęte działanie na rzecz dzieci i osób niepełnosprawnych oraz wykluczonych społecznie.

ul. Gliniana 58/11
50-525 Wrocław
tel. 693 145 674
www.fundacjaprzyjaciele.pl
e-mail: kontakt@fundacjaprzyjaciele.pl

✉ **DOLNOŚLĄSKA FUNDACJA ROZWOJU
OCHRONY ZDROWIA**
Celem Fundacji jest działalność charytatywna na rzecz ogółu społeczności oraz pomoc w rozwijaniu ochrony zdrowia.

ul. Lotnicza 37
54-154 Wrocław
tel. 71 344 03 23
tel./fax: 71 342 89 65
www.dolfroz.pl
e-mail: dolfroz@dolfroz.pl

✉ **DOLNOŚLĄSKI INSTYTUT DORADCZY**
Instytut działa na rzecz lokalnych społeczności, prowadzi szkolenia dla studentów, osób niepełnosprawnych, pracowników dolnośląskich firm i organizacji publicznych, publikuje książki związane z tematem niepełnosprawności.

ul. Perkusyjna 25A/3
51-531 Wrocław
www.did.edu.pl
e-mail: stowarzyszenie@did.edu.pl

✉ **DOLNOŚLĄSKIE FORUM INTEGRACYJNE**
Działalność Forum jest nakierowana m.in. na zwiększanie poziomu integracji społecznej, aktywizacji obywatelskiej, inicjowanie i realizowanie zadań służących poprawie sytuacji dzieci i młodzieży, osób starszych oraz niepełnosprawnych.

ul. Odolanowska 11
51-219 Wrocław
e-mail: biuro@dfi.org.pl

- ✉ **DOLNOŚLĄSKIE KOŁO PRZYJACIÓŁ DZIECI Z FENYLOKETONURIĄ**
Koło działa na rzecz dzieci, młodzieży oraz osób dorosłych chorych na fenylketonurię (PKU).

ul. L. Nabelaka 17
51-140 Wrocław
www.pkuwroc.pl
e-mail: biuro@pkuwroc.pl

- ✉ **DOLNOŚLĄSKIE STOWARZYSZENIE AKTYWNEJ REHABILITACJI „ART”**
Stowarzyszenie prowadzi działalność na rzecz osób z doświadczeniem choroby psychicznej

ul. Grabiszyńska 89
53-503 Wrocław
tel. 71 784 57 37, 609 361 312,
fax: 71 784 57 37
www.dolsarart.org.pl
e-mail: dolsar_art@interia.pl

- ✉ **DOLNOŚLĄSKIE STOWARZYSZENIE NA RZECZ AUTYZMU**
Stowarzyszenie prowadzi działania, które osobom z autyzmem mają dać możliwość uczestnictwa w życiu społecznym oraz stworzyć szansę na godne i społecznie użyteczne życie w atmosferze szacunku i zrozumienia.

ul. J. Lelewela 13/6
53-505 Wrocław
tel. 071 342 72 08
www.autyzm.wroclaw.pl
e-mail: autyzm7@O2.pl

- ✉ **DOLNOŚLĄSKIE STOWARZYSZENIE NA RZECZ OSÓB Z ZESPOŁEM DOWNA „RAZEM”**
Stowarzyszenie działa na rzecz i w interesie osób niepełnosprawnych, w szczególności dzieci i młodzieży z zespołem Downa.

ul. Syrokomli 30/2
51-141 Wrocław
tel. 606 725 460
www.stowarzyszenie-razem.org
e-mail: kontakt@stowarzyszenie-razem.org

- ✉ **DOLNOŚLĄSKIE STOWARZYSZENIE NA RZECZ UPOWSZECHNIANIA KULTURY I SZTUKI OSÓB NIEPEŁNOSPRAWNYCH „WIDNOKRĄG”**
Misją Stowarzyszenia jest upowszechnianie kultury i sztuki osób niepełnosprawnych, w szczególności dzieci i młodzieży.

ul. Powstańców Śląskich 141/8
53-317 Wrocław
tel. 601 053 232
www.widnokrag.org
e-mail: biuro@widnokrag.org

- ✉ **DOLNOŚLĄSKIE STOWARZYSZENIE POMOCY CHORYM NA ŁUSZCZYCĘ I ŁZS**
Celem stowarzyszenia jest wszechstronne działanie na rzecz chorych na łuszczycę oraz ich rodzin.

ul. Legnicka 65
54-206 Wrocław
tel. 661 805 567, 608 440 328
www.luszczycyca.wroclaw.pl
e-mail: biuro@luszczycyca.wroclaw.pl

✉ **STOWARZYSZENIE NA RZECZ OSÓB Z NIEPEŁNOSPRAWNOŚCIAMI „OSTOJA”**

Stowarzyszenie prowadzi działalność na rzecz dzieci i młodzieży niepełnosprawnej i ich rodzin, m.in. w ośrodku rehabilitacyjno-edukacyjnym, środowiskowym domu samopomocy oraz centrum terapeutyczno-rehabilitacyjnym.

ul. Stawowa 1A
50-015 Wrocław
tel./fax 71 344 78 02
www.ostoja.org.pl
e-mail: sekretariat@ostoja.org.pl

✉ **DOLNOŚLĄSKIE STOWARZYSZENIE PRZYJACIÓŁ DZIECI I MŁODZIEŻY Z WADAMI SŁUCHU „SONORUS”**

Stowarzyszenie prowadzi działalność na rzecz dzieci i młodzieży z wadą słuchu oraz ich rodzin.

Ośrodek PZG
ul. Braniborska 2/10
53-680 Wrocław
Siedziba:
ul. Krępicka 27 lok. 2
54-018 Wrocław
tel. 505 459 549
sonorus.wroclaw.pl
e-mail: sonorus@sonorus.wroclaw.pl

✉ **DOLNOŚLĄSKIE STOWARZYSZENIE SPORTOWCÓW NIEPEŁNOSPRAWNYCH „AKTYWNI”**

Stowarzyszenie zrzesza sportowców z niepełnosprawnościami.

ul. Katowicka 7/1
52-022 Wrocław
tel. 661 654 188, 605 266 525,
600 134 321
e-mail: m.nowak@wroclawcup.com,
jacekwierdak@op.pl,
dariusz.sycz.wroclaw@wp.pl

✉ **FUNDACJA „KAIROS”**

Stowarzyszenie świadczy pomoc osobom w trudnych sytuacjach życiowych, promuje edukację i rozwój osobisty.

ul. Powstańców Śląskich 199
53-140 Wrocław
tel. 717 242 263, fax 717 242 264
www.fundacjakairos.org
e-mail: kontakt@fundacjakairos.pl

✉ **FUNDACJA „NA RATUNEK DZIECIOM Z CHOROBAJĄ NOWOTWOROWĄ”**

Fundacja świadczy pomoc dla dzieci chorych na nowotwory, zapewnia wszechstronne wsparcie pacjentom Kliniki Transplantacji Szpiku, Onkologii i Hematologii Dziecięcej Uniwersytetu Medycznego we Wrocławiu.

ul. Ślężna 114s/1
53-111 Wrocław
tel. 71 712 77 33
www.naratunek.org
e-mail: fundacja@naratunek.org

✉ **FUNDACJA „NA RATUNEK DZIECIOM Z DOLNEGO ŚLĄSKA”**

Celem fundacji jest pomaganie dzieciom i młodzieży niepełnosprawnej i wykluczonej społecznie.

ul. Wrocławska 16 Siedlec
55-095 Mirków
tel. 502-136-038, 502 136 039
www.naratunekdzieciom.pl
e-mail: Krzysztof.fundacja@op.pl

✉ **FUNDACJA „OPIEKA I TROSKA”**

Fundacja wspiera osoby zagrożone wykluczeniem społecznym, prowadzi środowiskowy dom samopomocy, popołudniową świetlicę dla dzieci w wieku wczesnoszkolnym, a także zajęcia terapeutyczne dorosłych z doświadczeniem choroby psychicznej, programy samorozwoju dla osób w depresji i imprezy charytatywne.

ul. Kietczowska 43 bud. 6
51-315 Wrocław
tel. 71 794 78 91
www.opiekaitroska.pl
e-mail: opiekaitroska@opiekaitroska.pl

✉ **FUNDACJA „POTRAFIĘ POMÓC”
NA RZECZ DZIECI NIEPEŁNOSPRAWNYCH
Z WADAMI ROZWOJOWYMI**

Fundacja prowadzi ośrodek opiekuńczo-rehabilitacyjny dla dzieci niepełnosprawnych, z wadami rozwojowymi oraz przedszkole integracyjne, gabinet ginekologiczny dla kobiet z niepełnosprawnościami i mieszkanie wytchnieniowe.

ul. Horbaczewskiego 24
54-130 Wrocław
tel. 509 68 53 28, 512 318 318
www.potrafiepomoc.org.pl
e-mail: sekretariat@potrafiepomoc.org.pl

✉ **FUNDACJA „PozyTYwka”**

Fundacja oferuje pomoc psychologiczną i psychoedukację.

ul. Gajowicka 164/1
53-150 Wrocław
tel. 71 338 30 03
fax 71 361 04 77
www.fundacjapozytywka.org.pl
e-mail: biuro@fundacjapozytywka.org.pl

✉ **FUNDACJA „PROMYK SŁOŃCA”**

Fundacja pomaga dzieciom i młodzieży niepełnosprawnej i zagrożonej niepełnosprawnością, prowadzi centrum diagnostyki i rehabilitacji, żłobek i przedszkole integracyjne oraz centrum asystentury i opieki wytchnieniowej dla osób z niepełnosprawnościami.

ul. Swobodna 8a
50-088 Wrocław
tel. 71 782 77 77 w. 30
fax: 71 782 77 77 w. 40
www.promykslonca.pl
e-mail: fundacja@promykslonca.pl

✉ **FUNDACJA „WROCŁAWSKIE HOSPICJUM
DLA DZIECI”**

Fundacja sprawuje opiekę nad dziećmi przewlekłe i nieuleczalnie chorymi, pozyskuje środki na działalność hospicjum zajmującego się opieką paliatywną nad pacjentami cierpiącymi na choroby nieuleczalne, nie poddające się leczeniu, postępujące i prowadzące do śmierci, oferuje usługi opieki wytchnieniowej.

ul. Jedności Narodowej 47/47a/49a
50-260 Wrocław
tel./fax 71 367 51 09, fax 71 724 20 69
www.hospicjum.wroc.pl
e-mail: fundacja@hospicjum.wroc.pl

✉ **FUNDACJA ALZHEIMEROWSKA**
Fundacja promuje właściwą organizację i wspomaganie leczenia choroby Alzheimera i innych zespołów otępiennych.

ul. Pasteura 10
50-367 Wrocław
tel. 71 784 15 85,
fax. 71 784 16 02
www.alzheimer.fundacja.umed.wroc.pl
e-mail: alzheimer.fundacja@umed.wroc.pl

✉ **FUNDACJA DOBROCZYNNOŚCI**
ul. Św. Józefa 1/3
50-329 Wrocław
tel. 71 321 28 35
www.fundacjadobro.pl
e-mail: kontakt@fundacjadobro.pl

Fundacja wspiera i prowadzi działalność dobroczynną na rzecz sierot, osób starszych, chorych i pozostających bez pomocy oraz bezdomnych i bezrobotnych, ofiar wojen, kataklizmów i klęsk żywiołowych, działalność opiekuńczo-wychowawczą dla dzieci opóźnionych w rozwoju i potrzebujących pomocy.

✉ **FUNDACJA „DOBRCZE ŻE JESTEŚ”**
Fundacja pomaga osobom ze schorzeniami hematologicznymi i onkologicznymi.

tel. 731 067 750
www.dobrzezejestes.pl
e-mail: wroclaw@dobrzezejestes.pl

✉ **FUNDACJA DOLNOŚLĄSKIE CENTRUM PSYCHOONKOLOGII I REHABILITACJI**
Fundacja realizuje ogólnopolski pro-gram Akademii Walki z Rakiem, wspiera chorych na raka i ich najbliższych w ramach bezpłatnych indywidualnych lub grupowych spotkań.

ul. Piłsudskiego 34 A
50-033 Wrocław
tel. 510 395 555, 605 288 369
www.dcpir.pl
e-mail: fundacja@dcpir.pl

✉ **FUNDACJA „DR CLOWN”**
Fundacja pomaga chorym dzieciom przebywającym w szpitalach i placówkach specjalnych, organizuje zespołów wolontariuszy „doktorów clownów”, którzy niosą pacjentom terapię przez zabawę.

Pełnomocnik we Wrocławiu:
Marta Knopińska
tel. 502 108 395
www.drclown.pl
e-mail: marta.knopinska@drclown.pl

✉ **FUNDACJA „EUDAJMONIA”**
Fundacja zajmuje się kreowaniem warunków do zmian oraz wzmacnianiem potencjału osób chcących podnieść jakość swojego życia, pragnących się rozwijać, tworzyć i działać, aby osiągnąć sukces.

ul. Kościuszki 80A
50-441 Wrocław
tel. 881 476 976
www.eudajmonia.pl
e-mail: biuro@eudajmonia.pl

✉ **FUNDACJA „IMAGO”**

Fundacja zajmuje się promocją przedsiębiorczości, wspieraniem osób niepełnosprawnych, osób 50+, młodzieży oraz instytucji rynku pracy.

ul. Hallera 123
Wrocław 53-201
tel. 519 055 411, 513 362 807
www.fundacijaimago.pl
e-mail: piotr.kuzniak@fundacijaimago.pl

✉ **FUNDACJA „JAGODA” IM. JAGODY PACHOTA**

Fundacja oferuje pomoc osobom porażonym i cierpiącym na chorobę oparzeniową, wsparcie w procesie długotrwałej rehabilitacji, prowadzenie szkoleń ratowniczych z pierwszej pomocy.

ul. Czysta 7/7
50-013 Wrocław
tel. 509 720 309
www.fundacja-jagoda.pl
e-mail: fundacja.jagoda@gmail.com

✉ **FUNDACJA KRYSZTYNY CIOŁKOSZ „ZA SZYBĄ”**

Fundacja oferuje pomoc dla dzieci z autyzmem i osób z zaburzeniami rozwoju.

al. Armii Krajowej 10B/3
50-541 Wrocław
tel. 516 059 860
www.fundacjazaszyba.org.pl
e-mail: fundacjazaszyba@gmail.com,
info@fundacjazaszyba.org.pl

✉ **FUNDACJA „L'ARCHE”**

Fundacja wspiera osoby z niepełnosprawnością intelektualną w małych domach pomocy i warsztatach pracy, prowadzi edukację dzieci i młodzieży.

ul. Jutrosińska 29
51-124 Wrocław
tel. 71 769 82 70
www.larche.org.pl
e-mail: wroclaw@larche.org.pl

✉ **FUNDACJA „LEPSZE DNI”**

Fundacja niesie pomoc osobom niepełnosprawnym, prowadzi aktywizację rodziców i dzieci.

ul. Częstochowska 51
54-031 Wrocław
tel. 602 572 582
www.lepszedni.org
e-mail: biuro@lepszedni.org, katarzyna.szpruta@gmail.com

✉ **FUNDACJA MIĘDZY NIEBEM A ZIEMIĄ**

Fundacja udziela pomocy rodzicom i dzieciom znajdującym się w trudnej sytuacji życiowej, związanej z powstaniem bądź ujawnieniem się chorób zagrażających życiu dzieci.

ul. Kazimierza Wielkiego 1
50-077 Wrocław
tel. 71 780 68 81
www.miedzyniebemaziemia.pl
e-mail: fundacja@miedzyniebemaziemia.pl

- ✉ **FUNDACJA NA RZECZ DZIECI I MŁODZIEŻY NIEPEŁNOSPRAWNEJ „KRZYŚ”**
Fundacja prowadzi centrum rehabilitacyjno-edukacyjne dla dzieci i młodzieży niepełnosprawnej.

ul. Opolska 159
52-013 Wrocław
tel. 888 910 807, 606 739 325
www.fundajakrzs.pl
e-mail: aga.wiatr@wp.pl

- ✉ **FUNDACJA NA RZECZ ROZWOJU AUDIODESKRYPCJI „KATARYNKA”**
Fundacja działa na rzecz dostępności kultury, sztuki, sportu i przestrzeni publicznej dla osób niewidomych i niesłyszących. Organizuje wydarzenia kulturalne i sportowe dla osób z niepełnosprawnościami. Prowadzi szkolenia i warsztaty związane z edukacją kulturalną i świadomościową dla instytucji publicznych, szkół, fundacji. Prowadzi działania eksperckie w obszarze dostępności audiowizualnej.

ul. Grabiszyńska 241 E
53-234 Wrocław
tel. 725 211 301
www.fundajakatarynka.pl
e-mail: fundacja.katarynka@gmail.com

- ✉ **FUNDACJA „NIE WIDZĘ PROBLEMU”**
Fundacja działa wieloaspektowo na rzecz osób zagrożonych wykluczeniem społecznym ze szczególnym uwzględnieniem osób niepełnosprawnych i ich rodzin.

ul. Legnicka 65
54-206 Wrocław
tel. 660 264 519
e-mail: biuro@niewidzeproblemu.eu, niewidzeproblemu@gmail.com

- ✉ **FUNDACJA „PROCURO”**
Fundacja prowadzi działalność skierowaną do osób niepełnosprawnych i ich rodzin, dzieci i młodzieży, osób w wieku 45+ oraz środowisk wiejskich.

ul. Ślężna 118
53-111 Wrocław
tel. 505 058 750, 510 014 015,
500 162 188
www.procuoro.org.pl
e-mail: biuro@procuoro.org.pl

- ✉ **FUNDACJA „PRZYJAZNY DOM IM. STANISŁAWA JABŁONKI”**
Fundacja prowadzi wielofunkcyjny ośrodek opiekuńczo-rehabilitacyjny dla osób niepełnosprawnych intelektualnie.

ul. Okulickiego 2
51-216 Wrocław
tel. 71 796 04 60, fax 71 799 19 82
www.przyjaznydom.wroclaw.pl
e-mail: fprzyjaznydom@wp.pl

- ✉ **HANDICAP STOWARZYSZENIE NA RZECZ WYRÓWNYWANIA SZANS ROZWOJOWYCH DZIECKA O OBNIŻONEJ SPRAWNOŚCI**
Stowarzyszenie zajmuje się organizacją kształcenia osób upośledzonych umysłowo według opracowanych modeli edukacyjnych, zapewnieniem im warunków optymalnego rozwoju intelektualnego i społecznego w ramach ośrodka terapeutycznego.

ul. Stawowa 1a
50-015 Wrocław
tel./fax 71 343 78 15
www.handicap.edu.pl
e-mail: sekretariat@handicap.edu.pl

✉ **KLUB KIBICÓW NIEPEŁNOSPRAWNYCH**

Klub zrzesza osoby niepełnosprawne oraz osoby wspierające aktywizację osób niepełnosprawnych i działa na rzecz aktywizacji i rozwoju osób niepełnosprawnych oraz rozwoju aktywności społecznej, fizycznej, naukowej, kulturalnej i gospodarczej członków Stowarzyszenia.

ul. Szewska 66/67A
50-139 Wrocław
tel. 603 765 771
www.kkn.wroclaw.pl
e-mail: biuro@kkn.wroclaw.pl

✉ **FUNDACJA „SENSOR”**

Fundacja wspiera osoby niepełnosprawne w byciu samodzielnym przez wszechstronne formy rehabilitacji, prowadzi ośrodek Sensor.

ul. Zachodnia 1
53-643 Wrocław
tel. 669 664 226
www.sensor.org.pl
e-mail: biuro@sensor.org.pl

✉ **POLSKI ZWIĄZEK GŁUCHYCH,
ODDZIAŁ DOLNOŚLĄSKI**

Celem organizacji jest zrzeszanie osób niesłyszących i innych osób z wadą słuchu dla zapewnienia im pomocy we wszystkich sprawach życiowych

ul. Braniborska 2/10
53-680 Wrocław
tel. 71 355 37 58
www.pzg.wroclaw.pl
e-mail: biuro@pzg.wroc.pl

✉ **POLSKI ZWIĄZEK NIEWIDOMYCH,
OKRĘG DOLNOŚLĄSKI**

Związek prowadzi działalność na rzecz osób niewidomych i słabowidzących.
ul. Grunwaldzka 12b

50-355 Wrocław
tel. 71 321 32 02
www.dolnoslaski.pzn.org.pl
e-mail: sekretariat@dolnoslaski.pzn.org.pl

✉ **POLSKIE STOWARZYSZENIE DIABETYKÓW,
KOŁO WROCŁAW-CENTRUM**

Stowarzyszenie prowadzi działalność na rzecz poprawy sytuacji prawnej, ekonomicznej i zdrowotnej osób chorych na cukrzycę.

ul. Biskupia 11
50-148 Wrocław
tel./fax 71 341 76 57
www.psd.wroclaw.pl

✉ **POLSKIE TOWARZYSTWO STWARDNIENIA
ROZSIANEGO, ODDZIAŁ DOLNOŚLĄSKI**

Towarzystwo działa na rzecz zapewnienia jak najpełniejszej i najefektywniejszej opieki wszystkim chorym na SM z województwa dolnośląskiego.

ul. Szybowcowa 23
54-130 Wrocław
tel. 71 352 25 75 wew. 16,
609 102 000, 609 004 093
www.wroclaw.ptsr.org.pl
e-mail: wroclaw@ptsr.org.pl

✉ **POLSKIE TOWARZYSTWO WALKI
Z KALECTWEM ODDZIAŁ WOJEWÓDZKI
WE WROCŁAWIU**

Stowarzyszenie działa na rzecz osób niepełnosprawnych.

ul. Jedności Narodowej 121
50-301 Wrocław
tel. 71 322 84 44, 601 85 11 61,
502 451 220
www.twkwroclaw.pl
e-mail: twk@twkwroclaw.pl

✉ **STOWARZYSZENIE POMOCY
WCZEŚNIAKOM NIEDOWIDZĄCYM
I NIEWIDOMYM „RETINOPATIA STOP”**

Stowarzyszenie działa na rzecz pomocy wcześniakom i rodzicom wcześniaków ze zdiagnozowaną retinopatią wcześniaczą.

ul. Legnicka 65
54-206 Wrocław
tel. 795 547 703
e-mail: retinopatiastop@gmail.com

✉ **STOWARZYSZENIE „A JEDNAK”**

Stowarzyszenie prowadzi działalność w zakresie organizowania i prowadzenia edukacji, terapii i rehabilitacji osób niepełnosprawnych oraz osób z zaburzeniami w rozwoju psychofizycznym, wspomagania rozwoju osób w normie intelektualnej, aktywizacji zawodowej osób niepełnosprawnych oraz osób z zaburzeniami w rozwoju psychofizycznym.

ul. Brzeska 9/17
50-430 Wrocław
tel. 609 564 844
www.stowarzyszenie-ajednak.org
e-mail: biuro.ajednak@o2.pl

✉ **STOWARZYSZENIE „PIERWSZY KROK”**

Stowarzyszenie prowadzi ośrodek interwencji czasowej dla bezdomnych matek z małymi dziećmi, osób niepełnosprawnych i chorych, a w szczególności rodzin bezdomnych.

ul. Domasławska 30
54-310 Wrocław
tel. 71 342 00 68, 697 268 555
fax: 71 343 04 31
e-mail: pierwszy_krok@op.pl

✉ **STOWARZYSZENIE „ŚWIAT NADZIEI”**

Stowarzyszenie realizuje projekty ukierunkowane na aktywizację społeczną osób z niepełnosprawnością umysłową oraz z zaburzeniami psychicznymi.

ul. Ruska 46a/33
50-079 Wrocław
tel. 507 431 127
www.swiatnadziei.org
e-mail: swiatnadziei@wp.pl

✉ **STOWARZYSZENIE „TWOJE NOWE
MOŻLIWOŚCI”**

Stowarzyszenie pracuje nad tworzeniem nowych możliwości z zakresu kształcenia i aktywizacji społeczno-zawodowej młodych osób z niepełnosprawnością.

ul. Grabiszyńska 163 lok. 210-215
53-439 Wrocław
tel. 71 734 57 73
fax 71 734 57 19
www.tnm.org.pl
e-mail: biuro@tnm.org.pl

✉ **STOWARZYSZENIE AMAZONEK
„FEMINA-FENIX”**

Stowarzyszenie zrzesza kobiety, które przeszły operacje mastektomii, wspiera kobiety dotknięte nowotworem piersi, pomaga im w podejmowaniu trudnych decyzji, znalezieniu motywacji powrotu do zdrowia i uzyskaniu jak najwyższej jakości życia.

ul. Hirszfelda 12
53-413 Wrocław
tel. 602 115 679
www.amazonki.wroclaw.pl

✉ **STOWARZYSZENIE CHORYCH NA
SCHIZOFRENIĘ I INNE CHOROBY
PSYCHICZNE, ICH RODZIN I OSÓB Z NIMI
SYMPATYZUJĄCYCH „OTWARTY KRĄG”**

Stowarzyszenie skupia swoją działalność wokół promocji zdrowia, integracji, edukacji, pracy, rekreacji, pomocy materialnej i formalnej, prowadzi także poradnictwo psychologiczne, psychoterapię, resocjalizację i interwencję kryzysową.

ul. Korzeniowskiego 18
50-226 Wrocław
tel. 71 328 00 45
e-mail: otwartykrag@interia.pl

✉ **STOWARZYSZENIE GRUPA WSPARCIA
DLA OSÓB Z PROBLEMAMI PAMIĘCI
„NIEZAPOMINAJKA”**

Stowarzyszenie prowadzi aktywizację osób z zaburzeniami otępiennymi, wspiera psychicznie i duchowo chorych i ich rodziny.

ul. Horbaczewskiego 20/3
54-130 Wrocław
tel. 506 162 519
www.stowniezapominajka.wroclaw.pl
e-mail: stowniezapominajka@o2.pl

✉ **STOWARZYSZENIE NA RZECZ
BEZPIECZEŃSTWA DROGOWEGO
ORAZ POMOCY NIEPEŁNOSPRAWNYM
W PROWADZENIU POJAZDÓW
„CRUSAR4RALLY”**

Podstawowym celem stowarzyszenia jest propagowanie wiedzy, dobrych praktyk oraz poszerzanie dostępności samochodów dla osób niepełnosprawnych.

ul. Rdestowa 5
53-340 Wrocław
tel. 735 209 755, fax 71 349 68 38
www.crusar4people.eu
e-mail: kontakt@crusar4people.eu

✉ **STOWARZYSZENIE NA RZECZ
INTEGRACJI SPOŁECZNEJ „NASZ ŚWIAT”**

Stowarzyszenie zajmuje się propagowaniem integracji społecznej przez opiekę nad dzieckiem, ochronę i promocję zdrowia, działania na rzecz wyrównywania szans edukacyjno-rehabilitacyjnych osób niepełnosprawnych.

ul. Żelazna 44 lok. 4
53-428 Wrocław
tel. 609 028 393
www.naszswiat.org
e-mail: biuro@naszswiat.org

✉ **STOWARZYSZENIE NA RZECZ OSÓB
NIEPEŁNOSPRAWNYCH „NIEPOKONANI”**

Stowarzyszenie wspiera wrocławskich niepełnosprawnych pływaków w ich rozwoju, rehabilitacji i edukacji.

ul. Brzeska 1/22
50-430 Wrocław
tel. 694 774 783
e-mail: niepokonani.biuro@gmail.com

✉ **STOWARZYSZENIE NA RZECZ OSÓB
NIEPEŁNOSPRAWNYCH I ICH RODZIN
„ŚWIAT DLA WSZYSTKICH” POD
PATRONATEM ŚW. KAMIŁA DE LELLISA**

Stowarzyszenie prowadzi działalność na rzecz osób niepełnosprawnych w celu ich szeroko pojętej rehabilitacji, społecznej integracji, edukacji, zatrudnienia i wyrównywania szans w dostępie do informacji.

ul. Legnicka 65
54-206 Wrocław
tel. 889 662 335
e-mail: swiat.dla.wszystkich@gmail.com

✉ **STOWARZYSZENIE NA RZECZ OSÓB
Z NIEPEŁNOSPRAWNOŚCIĄ
INTELEKTUALNĄ „KAMIENNA TĘCZA”**

Celem Stowarzyszenia jest rehabilitacja zawodowa i społeczna osób niepełnosprawnych, w tym pomoc we wszystkich dziedzinach życia osobom niepełnosprawnym intelektualnie i ich rodzinom.

ul. Legnicka 65
54-206 Wrocław
tel. 532 436 366
www.kamiennatecza.pl
e-mail: kamienna.tecza@gmail.com

✉ **STOWARZYSZENIE NA RZECZ PROMOCJI
ZDROWIA „CURATUS”**

Stowarzyszenie prowadzi działalność na rzecz ochrony i promocji zdrowia, osób niepełnosprawnych ze szczególnym uwzględnieniem osób z problemami psychicznymi, integracji społecznej, dążenia do właściwych postaw społecznych wobec osób z problemami psychicznymi.

ul. Kleczkowska 5 (oficyna)
50-227 Wrocław
tel. 71 329 09 19, 608 889 107
www.curatus.org.pl
e-mail: curatus@o2.pl, sdscuratus@gmail.com

✉ **STOWARZYSZENIE POMOCY CHORYM
MAGDALENY SADOWSKIEJ „WYGRAJ
ZDROWIE”**

Stowarzyszenie świadczy pomoc ludziom z chorobami przewlekłymi: chorobą nowotworową, stwardnieniem rozsianym, RZS, cukrzycą.

ul. Dzielnicowa 10/2
54-614 Wrocław
tel. 667 415 600
e-mail: wygrajzdrowie84@wp.pl

✉ **STOWARZYSZENIE POMOCY CHORYM
ONKOLOGICZNIE „RÓŻOWE OKULARY”**

Stowarzyszenie wspiera chorych onkologicznie, w tym w szczególności osoby z orzeczoną niepełnosprawnością i ich rodziny, wskazuje na rolę psychoonkologii w podnoszeniu jakości życia chorych onkologicznie, promuje i prowadzi rehabilitację oraz racjonalną terapię zachowania w powrocie do zdrowia, promuje i upowszechnia kulturę fizyczną wśród osób chorych onkologicznie i osób niepełnosprawnych.

ul. Nowowiejska 90/15
50-339 Wrocław
tel. 505 031 043
www.rozoweokulary.org.pl
e-mail: rozoweokularyorg@gmail.com

✉ **STOWARZYSZENIE POMOCY DZIECIOM I MŁODZIEŻY NIEPEŁNOSPRAWNEJ „PEGAZ”**

Celem Stowarzyszenia jest podejmowanie szeroko pojętych działań na rzecz osób niepełnosprawnych.

Wrocławski Tor Wyścigów Konnych Partynice
ul. Zwycięska 2
53-033 Wrocław
tel. 71 339 83 64,
e-mail: renfir276@gmail.com

✉ **STOWARZYSZENIE PRZYJACIÓŁ DZIECI I MŁODZIEŻY Z ZABURZENIAMI PRZETWARZANIA SŁUCHOWEGO „BĄDŹ SOBĄ”**

Stowarzyszenie prowadzi działalność na rzecz osób, u których zdiagnozowano zaburzenia przetwarzania słuchowego, w szczególności dysleksję, osób z grupy ryzyka dysleksji oraz ich rodzin.

ul. Łaciarska 59A/7
50-105 Wrocław
tel. 784 505 091
e-mail: stowarzyszenie@badzsoba.wroclaw.pl

✉ **STOWARZYSZENIE PRZYJACIÓŁ TEATRU „ARKA”**

Stowarzyszenie zajmuje się wspieraniem i popularyzowaniem działalności Teatru „Arka” oraz prowadzeniem działalności kulturotwórczej, edukacyjnej oraz wspomaganiami inicjatyw kulturalnych i społecznych; prowadzi działalność na rzecz osób niepełnosprawnych i ich rodzin, zmierzającą do podniesienia ich statusu.

ul. Mennicza 3
50-057 Wrocław
tel. 71 723 78 03, 71 738 24 29
www.teatrarka.pl
e-mail: teatr@teatrarka.pl

✉ **STOWARZYSZENIE RODZICÓW I PRZYJACIÓŁ DZIECI Z WADĄ SŁUCHU „ORATOR”**

Stowarzyszenie zapewnia pomoc i opieki dzieciom z wadami słuchu na wszystkich możliwych polach aktywności, inicjowanie i rozwijanie specjalnych form pomocy i opieki dla dzieci i młodzieży z wadami słuchu.

ul. Kołtątaja 32/9
50-005 Wrocław
tel./fax 71 372 49 70
tel. 533 388 829
www.orator.org.pl
e-mail: biuro@orator.org.pl

✉ **STOWARZYSZENIE RODZIN Z CHOROBA FABRY’EGO**

Stowarzyszenie zajmuje się popularyzowaniem wiedzy o chorobie Fabry’ego, wspieraniem leczenia chorych przy zastosowaniu najnowszych osiągnięć medycyny oraz wszelką pomocą chorym i ich rodzinom.

ul. Słowicza 10/5
53-320 Wrocław
tel. 609 521 212, 71 361 71 00
www.fabry.org.pl
e-mail: stowarzyszenie@fabry.org.pl

✉ **STOWARZYSZENIE TWÓRCÓW I ZWOLENNIKÓW PSYCHOSTYMULACJI**

Stowarzyszenie prowadzi kompleksową terapię dzieci i dorosłych z różnymi zaburzeniami rozwojowymi i nabytymi.

Plac Świętego Macieja 5
50-244 Wrocław
tel. 609 061 894
www.dynalinguams.pl
e-mail: kontakt@dynalinguams.pl

- ✉ **STOWARZYSZENIE UŚMIECHU**
Stowarzyszenie działa na rzecz rehabilitacji i integracji rodziców dzieci niepełnosprawnych z problemami rozwojowymi.

ul. Dobrzyńska 21/23
50-403 Wrocław
tel. 605 559 112
www.stowarzyszenie.usmiechu.org
e-mail: stowarzyszenie@usmiechu.org

- ✉ **WROCŁAWSKA MIĘDZYUCZELNIANA FUNDACJA NA RZECZ EMERYTÓW I OSÓB NIEPEŁNOSPRAWNYCH „PRO HOMINE”**
Fundacja zajmuje się inicjowaniem, organizowaniem i prowadzeniem działalności na rzecz wszechstronnej pomocy emerytom, rencistom i osobom niepełnosprawnym z wrocławskich wyższych uczelni oraz członkom ich rodzin.

ul. Olszewskiego 23
51-642 Wrocław
tel./fax 71 348 36 97
e-mail: prohomine.wroc@gmail.com

- ✉ **WROCŁAWSKI SEJMIK OSÓB NIEPEŁNOSPRAWNYCH**
Celem działania Sejmiku jest prowadzenie działalności w sferze zadań publicznych na rzecz osób niepełnosprawnych przez udzielanie informacji, prowadzenie szkoleń i realizację projektów na rzecz osób niepełnosprawnych, znajdujących się w trudnej sytuacji życiowej lub materialnej.

ul. Św. Antoniego 36/38
50-073 Wrocław
tel. 71 344 17 34, 731 370 992
www.wson.wroc.pl
e-mail: wson@wson.wroc.pl

- ✉ **WROCŁAWSKIE STOWARZYSZENIE GŁUCHYCH „NADZIEJA”**
Stowarzyszenie działa na rzecz osób z wadą słuchu i osób słyszących, promując m.in. poprawę warunków życia, nauki i rehabilitacji dzieci z wadą słuchu i mowy, samorealizację społeczną, kulturalną, rekreacyjną i zawodową osób z wadą słuchu.

ul. Legnicka 65
54-206 Wrocław
e-mail: biuro.nadzieja@gmail.com

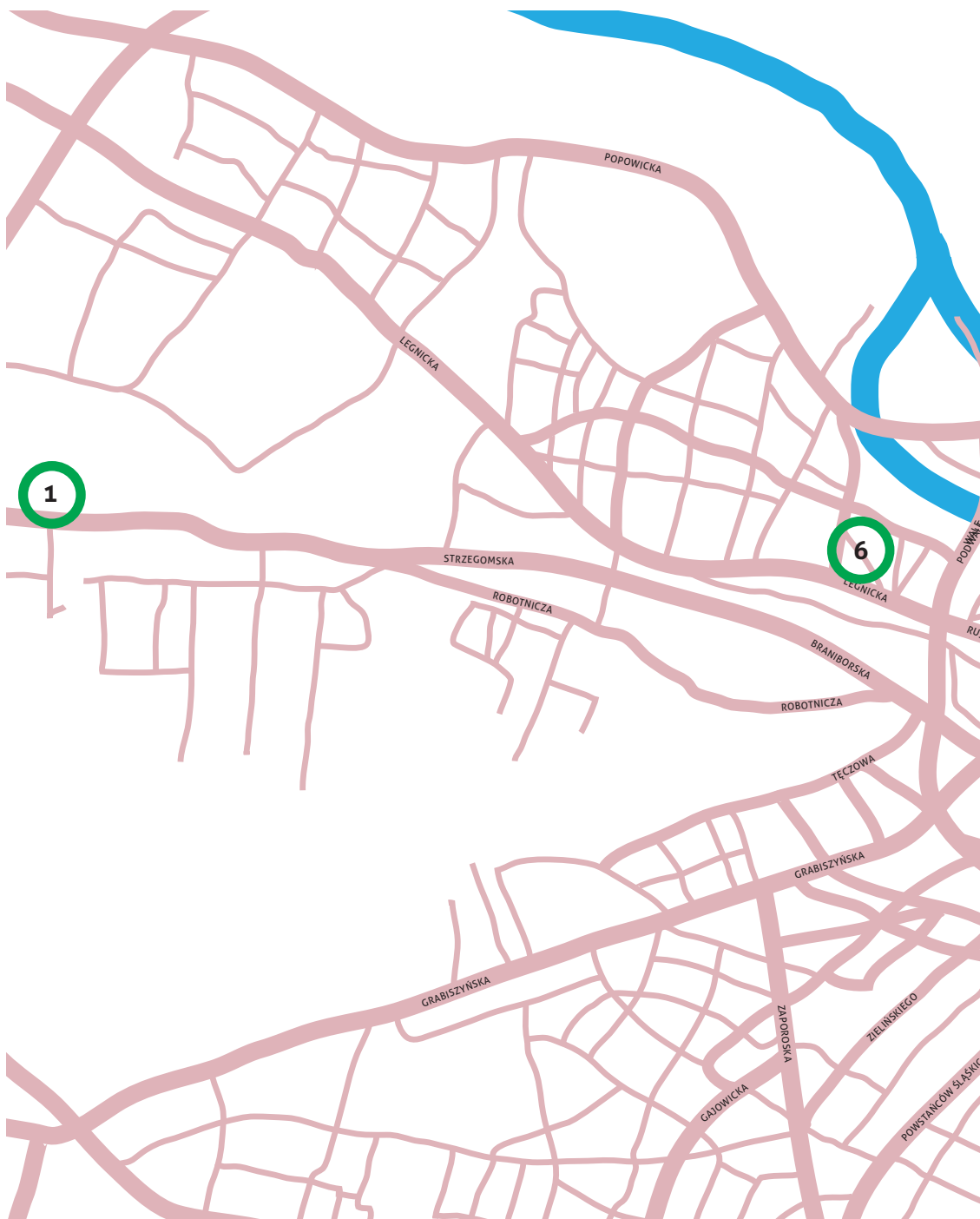
- ✉ **WROCŁAWSKIE STOWARZYSZENIE OPIEKI NAD DZIEĆMI I OSOBAMI SPECJALNEJ TROSKI „MUMINKI”**
Stowarzyszenie propaguje ideę otwartego społeczeństwa w stosunku do osób niepełnosprawnych, dbałość o zapewnienie należnych im praw wynikających z konstytucji i ustawodawstwa zwykłego, udziela pomocy i wsparcia osobom niepełnosprawnym i ich rodzinom.

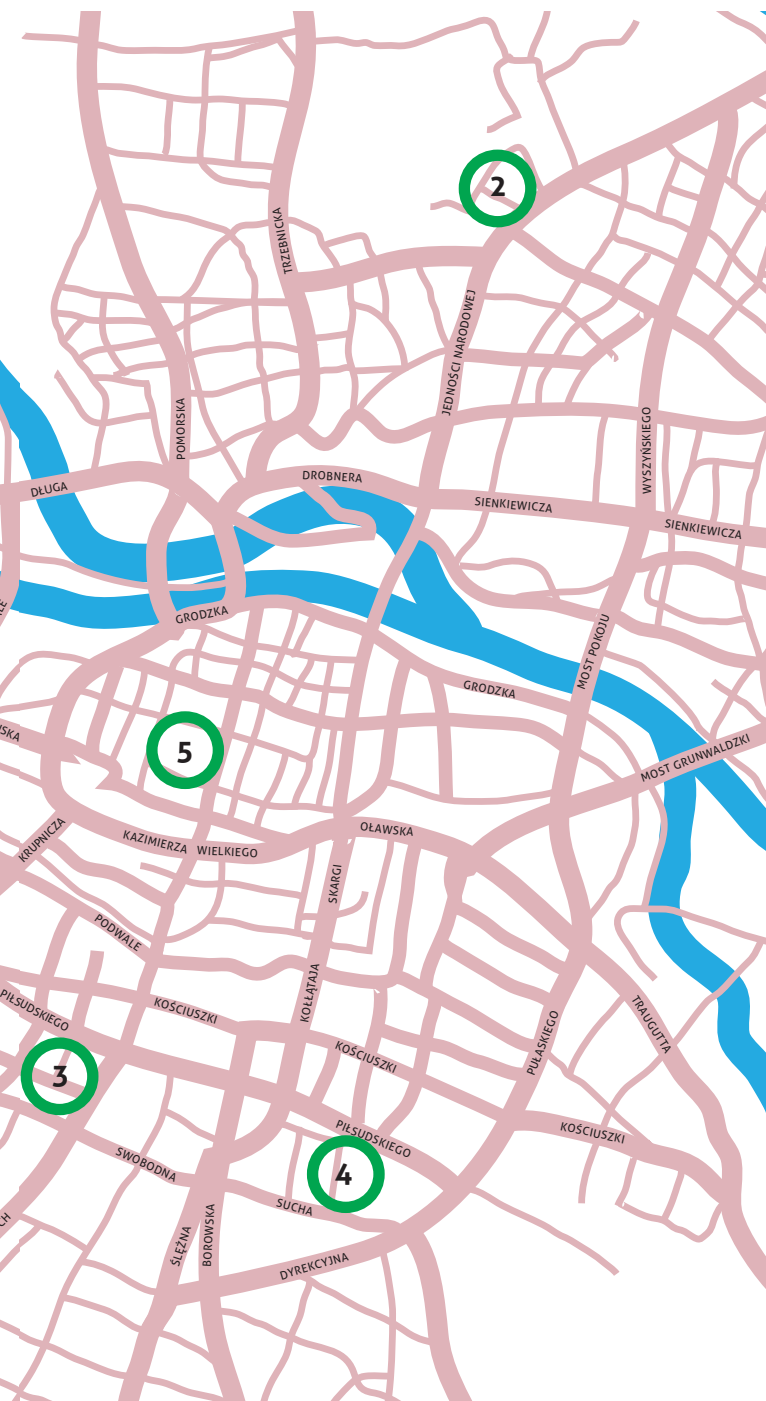
ul. Nowodworska 64
54-438 Wrocław
tel. 722 021 299
e-mail: wot.muminki@gmail.com

✉ **WOJEWÓDZKIE ZRZESZENIE SPORTOWE
NIEPEŁNOSPRAWNYCH „START”**

Stowarzyszenie organizuje i prowadzi sekcje sportowe osób niepełnosprawnych, organizuje zawody, imprezy sportowe, rekreacyjne, turystyczne, obozy, zgrupowania sportowe, turnusy rehabilitacyjno-sportowe oraz wypoczynek po pracy dla osób niepełnosprawnych.

ul. Notecka 12
54-128 Wrocław
tel. 71 343 02 31
e-mail: wzsstart@post.pl,
biuro@start.wroclaw.pl
www.start.wroclaw.pl





- 1 – **MOPS**
ul. Strzegomska 6

- 2 – **MOPS**
ul. Namysłowska 8

- 3 – **Urząd Miasta**
ul. Zapolskiej

- 4 – **Dworzec PKP**

- 5 – **Rynek – Ratusz**

- 6 – **MOPS**
pl. Solidarności 1/3/5

